



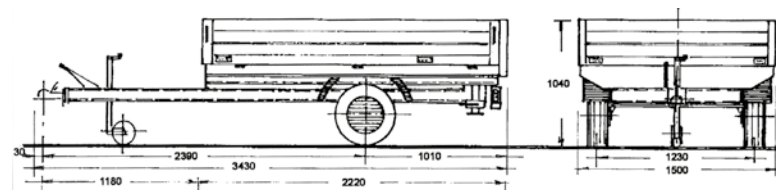
**CASSONE RIBALTABILE
TIPPERS BOX
BENNE BASCULANTE
KIPPWAGEN**



CRESCI
RIMORCHI

www.crescirimorchi.it

CASSONE RIBALTABILE POSTERIORE IDRAULICO MANUALE
MANUAL HYDRAULIC REAR TIPPER BOX
BENNE BASCULANTE ARRIÈRE HYDRAULIQUE MANUELLE
HYDRAULISCH-MANUELLER HINTERER KIPPWAGEN


OPTIONAL


RB10	950/750 Kg	610/410 Kg	343x150x100h cm	216x143x35h cm	65 cm	155 R 13
	Peso a pieno carico	Portata utile	Dimensioni max	Dimensioni di carico	Altezza piano di carico	Ruote
	Full load weight	Capacity	Max length	Carrying capacity	Flatbed height	Wheels
	Poids total en charge	Charge utile	Longueur max	Dimensions de chargement	Hauteur plancher de chargement	Roues
	Zulässiges Gesamtgewicht	Nutzlast	Max. Länge	Nutzmaße der Ladung	Höhe der Ladefläche	Räder

- CASSONE RIBALTABILE POSTERIORE IDRAULICO MANUALE
- SPONDE IN ALLUMINIO ANODIZZATO APRIBILI E SMONTABILI
- TELAIO PROFILATO DI LAMIERA GROSSO SPESSORE ZINCATA A CALDO
- PIANO DI CARICO IN LAMIERA GROSSO SPESSORE ZINCATA A CALDO
- RUOTE DI GRANDE DIAMETRO DI TIPO AUTOMOBILISTICO
- RUOTINO DI STAZIONAMENTO ZINCATO A CALDO CON CUSCINETTO PER MINIMO SFORZO IN ALZATA

- MANUAL HYDRAULIC REAR TIPPER BOX
- ANODISED ALUMINIUM SIDE PANELS THAT CAN BE OPENED AND DETACHED
- THICK, HOT-DIP GALVANISED SHEET METAL PROFILED CHASSIS
- THICK SHEET METAL LOADING PLATFORM HOT-DIP GALVANISED
- CAR WHEELS WITH A LARGE DIAMETER
- HOT-DIP GALVANISED PARKING BRAKE WITH BEARING FOR MINIMAL STRAIN

- BENNE BASCULANTE ARRIÈRE HYDRAULIQUE MANUELLE
- RIDELLES EN ALUMINIUM ANODISÉ OUVRABLES ET DÉMONTABLES
- CHÂSSIS PROFILÉ EN TÔLE DE GROSSE ÉPAISSEUR GALVANISÉE À CHAUD
- PLANCHER DE CHARGEMENT EN TÔLE DE GROSSE ÉPAISSEUR GALVANISÉE À CHAUD
- ROUES DE GRAND DIAMÈTRE DE TYPE AUTOMOBILE
- ROUE JOCKEY DE STATIONNEMENT GALVANISÉE À CHAUD AVEC COUSSINET POUR UN EFFORT MINIMUM EN LEVÉE

- HYDRAULISCH-MANUELLER HINTERER KIPPWAGEN
- ABKLAPPBARE UND ABNEHMBARE BORDWÄNDE AUS ELOXIERTEM ALUMINIUM
- PROFILRAHMEN AUS STARKEM, FEUERVERZINKTEM BLECH
- LADEFLÄCHE AUS STARKEM BLECH FEUERVERZINKTEM
- RÄDER MIT GROSSEM DURCHMESSER, TYP PKW
- FEUERVERZINKTES FESTSTELLRAD MIT LAGER FÜR MINIMALE ANSTRENGUNG BEIM ANHEBEN

PER INFORMAZIONI E PREZZI POTETE CONSULTARE IL NOSTRO SITO INTERNET OPPURE RIVOLGERVI PRESSO UN RIVENDITORE DI ZONA. Per tutti i modelli la ruota di scorta è optional. Dati e misure del presente catalogo sono semplicemente indicativi e non impegnativi. La ditta si riserva qualsiasi modifica senza preavviso.

New



CASSONE RIBALTABILE POSTERIORE IDRAULICO MANUALE
MANUAL HYDRAULIC REAR TIPPER BOX
BENNE BASCULANTE ARRIÈRE HYDRAULIQUE MANUELLE
HYDRAULISCH-MANUELLER HINTERER KIPPWAGEN

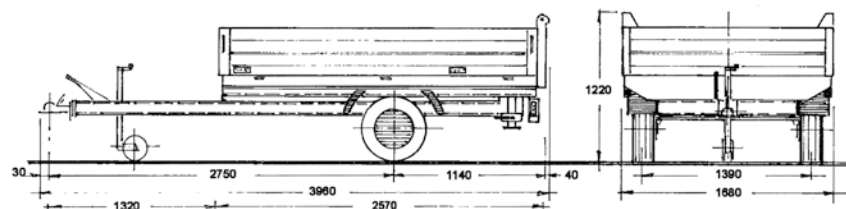
A RICHIESTA KIT COMANDO
ELETTROIDRAULICO



OPTIONAL



OPTIONAL



RB14 1500/1300/1100/950 Kg

1000/800/600/450 Kg

393x168x105h cm

251x160x35h cm

70 cm

195/50 R 13C

Peso a pieno carico
 Full load weight
 Poids total en charge
 Zulässiges Gesamtgewicht

Portata utile
Capacity
Charge utile
Nutzlast

Dimensioni max
Max lenght
Longueur max
Max. Länge

Dimensioni di carico
Carrying capacity
Dimensions de chargement
Nutzmaße der Ladung

Altezza piano di carico
Flatbed height
Hauteur plancher de chargement
Höhe der Ladefläche

Ruote
Wheels
Roues
Räder

- CASSONE RIBALTABILE POSTERIORE IDRAULICO MANUALE
- SPONDE IN ALLUMINIO ANODIZZATO APRIBILI E SMONTABILI
- TELAIO PROFILATO DI LAMIERA GROSSO SPESSORE ZINCATA A CALDO
- PIANO DI CARICO IN LAMIERA GROSSO SPESSORE ZINCATA A CALDO
- RUOTINO DI STAZIONAMENTO ZINCATO A CALDO CON CUSCINETTO PER MINIMO SFORZO IN ALZATA

- MANUAL HYDRAULIC REAR TIPPER BOX
- ANODISED ALUMINIUM SIDE PANELS THAT CAN BE OPENED AND DETACHED
- THICK, HOT-DIP GALVANISED SHEET METAL PROFILED CHASSIS
- THICK SHEET METAL LOADING PLATFORM HOT-DIP GALVANISED
- HOT-DIP GALVANISED PARKING BRAKE WITH BEARING FOR MINIMAL STRAIN

- BENNE BASCULANTE ARRIÈRE HYDRAULIQUE MANUELLE
- RIDELLES EN ALUMINIUM ANODISÉ OUVRABLES ET DÉMONTABLES
- CHÂSSIS PROFILÉ EN TÔLE DE GROSSE ÉPAISSEUR GALVANISÉE À CHAUD
- PLANCHER DE CHARGEMENT EN TÔLE DE GROSSE ÉPAISSEUR GALVANISÉE À CHAUD
- ROUE JOCKEY DE STATIONNEMENT GALVANISÉE À CHAUD AVEC COUSSINET POUR UN EFFORT MINIMUM EN LEVÉE

- HYDRAULISCH-MANUELLER HINTERER KIPPWAGEN
- ABKLAPPBARE UND ABNEHMBARE BORDWÄNDE AUS ELOXIERTEM ALUMINIUM
- PROFILRAHMEN AUS STARKEM, FEUERVERZINKTEM BLECH
- LADEFLÄCHE AUS STARKEM BLECH FEUERVERZINKTEM
- FEUERVERZINKTES FESTSTELLRAD MIT LAGER FÜR MINIMALE ANSTRENGUNG BEIM ANHEBEN

PER INFORMAZIONI E PREZZI POTETE CONSULTARE IL NOSTRO SITO INTERNET OPPURE RIVOLGERVI PRESSO UN RIVENDITORE DI ZONA. Per tutti i modelli la ruota di scorta è optional. Dati e misure del presente catalogo sono semplicemente indicativi e non impegnativi. La ditta si riserva qualsiasi modifica senza preavviso.

New

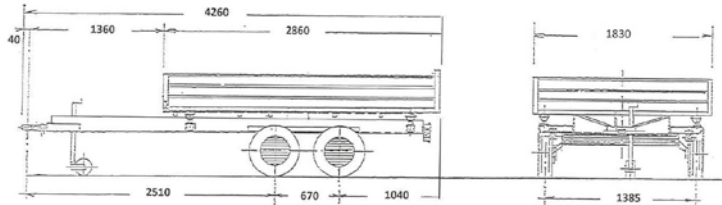


OPTIONAL



OPTIONAL

CASSONE RIBALTABILE TRILATERALE ELETTROIDRAULICO + MANUALE
ELECTROHYDRAULIC THREE-SIDED TIPPER BOX + MANUAL
BENNE BASCULANTE TRILATÉRALE ÉLECTRO-HYDRAULIQUE + MANUELLE
ELEKTROHYDRAULISCHER DREISEITIGER KIPPWAGEN + MANUELLER



RB27	2700/2500/2200/2000/1700/1500 Kg	2050/1850/1550/1350/1050/850 kg	426x183x116h cm	275x165x35h cm	70 cm	195/50 R 13C
	Peso a pieno carico	Portata utile	Dimensioni max	Dimensioni di carico	Altezza piano di carico	Ruote
	Full load weight	Capacity	Max length	Carrying capacity	Flatbed height	Wheels
	Poids total en charge	Charge utile	Longueur max	Dimensions de chargement	Hauteur plancher de chargement	Roues
	Zulässiges Gesamtgewicht	Nutzlast	Max. Länge	Nutzmaße der Ladung	Höhe der Ladefläche	Räder

- CASSONE RIBALTABILE TRILATERALE ELETTROIDRAULICO
- SPONDE IN ALLUMINIO ANODIZZATO APRIBILI E SMONTABILI
- TELAIO PROFILATO DI LAMIERA GROSSO SPESSORE ZINCATA A CALDO
- PIANO DI CARICO IN LAMIERA GROSSO SPESSORE ZINCATA A CALDO
- RUOTINO DI STAZIONAMENTO ZINCATO A CALDO CON CUSCINETTO PER MINIMO SFORZO IN ALZATA

- ELECTROHYDRAULIC THREE-SIDED TIPPER BOX
- ANODISED ALUMINIUM SIDE PANELS THAT CAN BE OPENED AND DETACHED
- THICK, HOT-DIP GALVANISED SHEET METAL PROFILED CHASSIS
- THICK SHEET METAL LOADING PLATFORM HOT-DIP GALVANISED
- HOT-DIP GALVANISED PARKING BRAKE WITH BEARING FOR MINIMAL STRAIN

- BENNE BASCULANTE TRILATÉRALE ÉLECTRO-HYDRAULIQUE
- RIDELLES EN ALUMINIUM ANODISÉ OUVRABLES ET DÉMONTABLES
- CHÂSSIS PROFILÉ EN TÔLE DE GROSSE ÉPAISSEUR GALVANISÉE À CHAUD
- PLANCHER DE CHARGEMENT EN TÔLE DE GROSSE ÉPAISSEUR GALVANISÉE À CHAUD
- ROUE JOCKEY DE STATIONNEMENT GALVANISÉE À CHAUD AVEC COUSSINET POUR UN EFFORT MINIMUM EN LEVÉE

- ELEKTROHYDRAULISCHER DREISEITIGER KIPPWAGEN
- ABKLAPPBARE UND ABNEHMBARE BORDWÄNDE AUS ELOXIERTEM ALUMINIUM
- PROFILRAHMEN AUS STARKEM, FEUERVERZINKTEM BLECH
- LADEFLÄCHE AUS STARKEM BLECH FEUERVERZINKTEM
- FEUERVERZINKTES FESTSTELLRAD MIT LAGER FÜR MINIMALE ANSTRENGUNG BEIM ANHEBEN

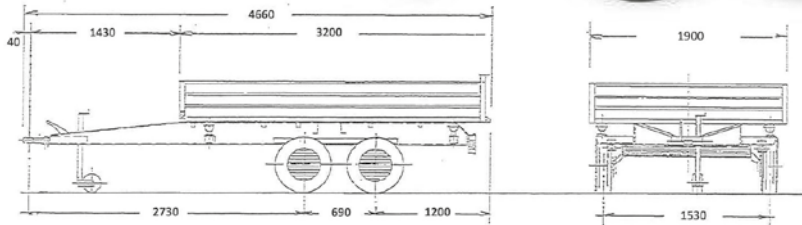
PER INFORMAZIONI E PREZZI POTETE CONSULTARE IL NOSTRO SITO INTERNET OPPURE RIVOLGERVI PRESSO UN RIVENDITORE DI ZONA. Per tutti i modelli la ruota di scorta è optional. Dati e misure del presente catalogo sono semplicemente indicativi e non impegnativi. La ditta si riserva qualsiasi modifica senza preavviso.

CASSONE RIBALTABILE TRILATERALE ELETTRIDRAULICO + MANUALE
 ELECTROHYDRAULIC THREE-SIDED TIPPER BOX + MANUAL
 BENNE BASCULANTE TRILATÉRALE ÉLECTRO-HYDRAULIQUE + MANUELLE
 ELEKTROHYDRAULISCHER DREISEITIGER KIPPWAGEN + MANUELLER

New



OPTIONAL



OPTIONAL

RB30L	3000/2700/2500/2200/2000 Kg	2200/1900/1700/1400/1200 Kg	466x190x116h cm	310x175x35h cm	70 cm	195/50 R 13C
	Peso a pieno carico	Portata utile	Dimensioni max	Dimensioni di carico	Altezza piano di carico	Ruote
	Full load weight	Capacity	Max length	Carrying capacity	Flatbed height	Wheels
	Poids total en charge	Charge utile	Longueur max	Dimensions de chargement	Hauteur plancher de chargement	Roues
	Zulässiges Gesamtgewicht	Nutzlast	Max. Länge	Nutzmaße der Ladung	Höhe der Ladefläche	Räder

- CASSONE RIBALTABILE TRILATERALE ELETTRIDRAULICO
- SPONDE IN ALLUMINIO ANODIZZATO APRIBILI E SMONTABILI
- TELAIO PROFILATO DI LAMIERA GROSSO SPESSORE ZINCATA A CALDO
- PIANO DI CARICO IN LAMIERA GROSSO SPESSORE ZINCATA A CALDO
- RUOTINO DI STAZIONAMENTO ZINCATO A CALDO CON CUSCINETTO PER MINIMO SFORZO IN ALZATA

- ELECTROHYDRAULIC THREE-SIDED TIPPER BOX
- ANODISED ALUMINIUM SIDE PANELS THAT CAN BE OPENED AND DETACHED
- THICK, HOT-DIP GALVANISED SHEET METAL PROFILED CHASSIS
- THICK SHEET METAL LOADING PLATFORM HOT-DIP GALVANISED
- HOT-DIP GALVANISED PARKING BRAKE WITH BEARING FOR MINIMAL STRAIN

- BENNE BASCULANTE TRILATÉRALE ÉLECTRO-HYDRAULIQUE
- RIDELLES EN ALUMINIUM ANODISÉ OUVRABLES ET DÉMONTABLES
- CHÂSSIS PROFILÉ EN TÔLE DE GROSSE ÉPAISSEUR GALVANISÉE À CHAUD
- PLANCHER DE CHARGEMENT EN TÔLE DE GROSSE ÉPAISSEUR GALVANISÉE À CHAUD
- ROUE JOCKEY DE STATIONNEMENT GALVANISÉE À CHAUD AVEC COUSSINET POUR UN EFFORT MINIMUM EN LEVÉE

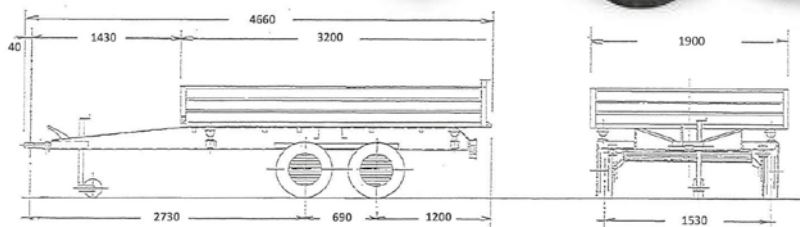
- ELEKTROHYDRAULISCHER DREISEITIGER KIPPWAGEN
- ABKLAPPBARE UND ABNEHMBARE BORDWÄNDE AUS ELOXIERTEM ALUMINIUM
- PROFILRAHMEN AUS STARKEM, FEUERVERZINKTEM BLECH
- LADEFLÄCHE AUS STARKEM BLECH FEUERVERZINKTEM
- FEUERVERZINKTES FESTSTELLRAD MIT LAGER FÜR MINIMALE ANSTRENGUNG BEIM ANHEBEN

PER INFORMAZIONI E PREZZI POTETE CONSULTARE IL NOSTRO SITO INTERNET OPPURE RIVOLGERVI PRESSO UN RIVENDITORE DI ZONA. Per tutti i modelli la ruota di scorta è optional. Dati e misure del presente catalogo sono semplicemente indicativi e non impegnativi. La ditta si riserva qualsiasi modifica senza preavviso.

CASSONE RIBALTABILE TRILATERALE ELETTRIDRAULICO + MANUALE
 ELECTROHYDRAULIC THREE-SIDED TIPPER BOX + MANUAL
 BENNE BASCULANTE TRILATÉRALE ÉLECTRO-HYDRAULIQUE + MANUELLE
 ELEKTROHYDRAULISCHER DREISEITIGER KIPPWAGEN + MANUELLER



OPTIONAL



OPTIONAL

RB35L	3495/3300 Kg	2645/2450 Kg	466x190x116h cm	310x175x35h cm	70 cm	195/50 R 13C
	Peso a pieno carico Full load weight Poids total en charge Zulässiges Gesamtgewicht	Portata utile Capacity Charge utile Nutzlast	Dimensioni max Max length Longueur max Max. Länge	Dimensioni di carico Carrying capacity Dimensions de chargement Nutzmaße der Ladung	Altezza piano di carico Flatbed height Hauteur plancher de chargement Höhe der Ladefläche	Ruote Wheels Roues Räder

- CASSONE RIBALTABILE TRILATERALE ELETTRIDRAULICO
- SPONDE IN ALLUMINIO ANODIZZATO APRIBILI E SMONTABILI
- TELAIO PROFILATO DI LAMIERA GROSSO SPESSORE ZINCATA A CALDO
- PIANO DI CARICO IN LAMIERA GROSSO SPESSORE ZINCATA A CALDO
- RUOTINO DI STAZIONAMENTO ZINCATO A CALDO CON CUSCINETTO PER MINIMO SFORZO IN ALZATA

- ELECTROHYDRAULIC THREE-SIDED TIPPER BOX
- ANODISED ALUMINIUM SIDE PANELS THAT CAN BE OPENED AND DETACHED
- THICK, HOT-DIP GALVANISED SHEET METAL PROFILED CHASSIS
- THICK SHEET METAL LOADING PLATFORM HOT-DIP GALVANISED
- HOT-DIP GALVANISED PARKING BRAKE WITH BEARING FOR MINIMAL STRAIN

- BENNE BASCULANTE TRILATÉRALE ÉLECTRO-HYDRAULIQUE
- RIDELLES EN ALUMINIUM ANODISÉ OUVRABLES ET DÉMONTABLES
- CHÂSSIS PROFILÉ EN TÔLE DE GROSSE ÉPAISSEUR GALVANISÉE À CHAUD
- PLANCHER DE CHARGEMENT EN TÔLE DE GROSSE ÉPAISSEUR GALVANISÉE À CHAUD
- ROUE JOCKEY DE STATIONNEMENT GALVANISÉE À CHAUD AVEC COUSSINET POUR UN EFFORT MINIMUM EN LEVÉE

- ELEKTROHYDRAULISCHER DREISEITIGER KIPPWAGEN
- ABKLAPPBARE UND ABNEHMBARE BORDWÄNDE AUS ELOXIERTEM ALUMINIUM
- PROFILRAHMEN AUS STARKEM, FEUERVERZINKTEM BLECH
- LADEFLÄCHE AUS STARKEM BLECH FEUERVERZINKTEM
- FEUERVERZINKTES FESTSTELLRAD MIT LAGER FÜR MINIMALE ANSTRENGUNG BEIM ANHEBEN

PER INFORMAZIONI E PREZZI POTETE CONSULTARE IL NOSTRO SITO INTERNET OPPURE RIVOLGERVI PRESSO UN RIVENDITORE DI ZONA. Per tutti i modelli la ruota di scorta è optional. Dati e misure del presente catalogo sono semplicemente indicativi e non impegnativi. La ditta si riserva qualsiasi modifica senza preavviso.

MOSSO

GROUP

MOSSO GROUP

RIVENDITORE AUTORIZZATO

Via Villa Cristina, 60

10093 Collegno (TO) - Italy

Tel: 011 424 0024

www.mossogroup.it

info@mossogroup.it