



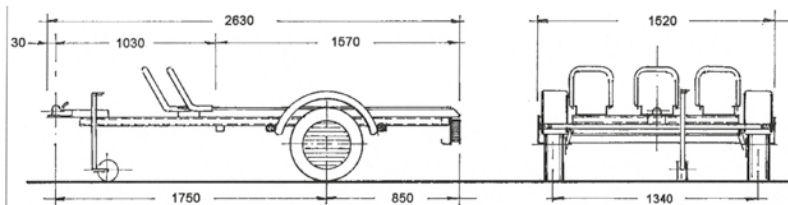
TRASPORTO COSE E VEICOLI CON RAMPE DI SALITA
TRANSPORTING GOODS AND VEHICLES WITH LOADING RAMPS
D'OBJETS ET DE VÉHICULES AVEC RAMPES DE MONTÉE
GÜTERTRANSPORT, UND FAHRZEUGTRANSPORT MIT AUFFAHRRAMPE



CRESCI
RIMORCHI

www.crescirimorchi.it

SENZA FRENI
NO BRAKES
SANS FREINS
OHNE BREMSEN



TM5	600/400 Kg	485/285 Kg	263x152x70h cm	220 / 200 cm	40 cm	145-10
	Peso a pieno carico	Portata utile	Dimensioni max	Dimensioni di carico	Altezza piano di carico	Ruote
	Full load weight	Capacity	Max length	Carrying capacity	Flatbed height	Wheels
	Poids total en charge	Charge utile	Longueur max	Dimensions de chargement	Hauteur plancher de chargement	Roues
	Zulässiges Gesamtgewicht	Nutzlast	Max. Länge	Nutzmaße der Ladung	Höhe der Ladefläche	Räder

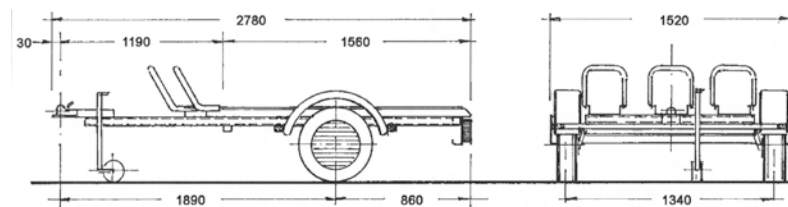
- TELAIO PROFILATO DI LAMIERA GROSSO SPESSORE ZINCATA A CALDO
- ROBUSTI GANCI AD ANELLO PRESENTI SUL PIANALE PER FISSARE CON SICUREZZA OGNI TIPO DI CARICO

- THICK, HOT-DIP GALVANISED SHEET METAL PROFILED CHASSIS
- STURDY RING HOOKS ON THE PLATFORM TO SECURE ALL TYPES OF LOAD SAFELY

- CHÂSSIS PROFILÉ EN TÔLE DE GROSSE ÉPAISSEUR GALVANISÉE À CHAUD
- SOLIDES CROCHETS D'ATTACHE PRÉSENTS SUR LE PLANCHER POUR FIXER EN TOUTE SÉCURITÉ TOUT TYPE DE CHARGEMENT

- PROFILRAHMEN AUS STARKEM, FEUERVERZINKTEM BLECH
- ROBUSTE RINGHAKEN AUF DER PLATTFORM ERMÖGLICHEN DIE SICHERUNG JEDER ART VON LADUNG

PER INFORMAZIONI E PREZZI POTETE CONSULTARE IL NOSTRO SITO INTERNET OPPURE RIVOLGERVI PRESSO UN RIVENDITORE DI ZONA. Per tutti i modelli la ruota di scorta è optional. Dati e misure del presente catalogo sono semplicemente indicativi e non impegnativi. La ditta si riserva qualsiasi modifica senza preavviso.



TM6	600/450 Kg	450/300 Kg	278x152x55h cm	220 / 200 cm	40 cm	145-10
	Peso a pieno carico	Portata utile	Dimensioni max	Dimensioni di carico	Altezza piano di carico	Ruote
	Full load weight	Capacity	Max lenght	Carrying capacity	Flatbed height	Wheels
	Poids total en charge	Charge utile	Longueur max	Dimensions de chargement	Hauteur plancher de chargement	Roues
	Zulässiges Gesamtgewicht	Nutzlast	Max. Länge	Nutzmaße der Ladung	Höhe der Ladefläche	Räder

- TELAIO PROFILATO DI LAMIERA GROSSO SPESSORE ZINCATA A CALDO
- ROBUSTI GANCI AD ANELLO PRESENTI SUL PIANALE PER FISSARE CON SICUREZZA OGNI TIPO DI CARICO
- RUOTINO DI STAZIONAMENTO ZINCATO A CALDO CON CUSCINETTO PER MINIMO SFORZO IN ALZATA

- THICK, HOT-DIP GALVANISED SHEET METAL PROFILED CHASSIS
- STURDY RING HOOKS ON THE PLATFORM TO SECURE ALL TYPES OF LOAD SAFELY
- HOT-DIP GALVANISED PARKING BRAKE WITH BEARING FOR MINIMAL STRAIN

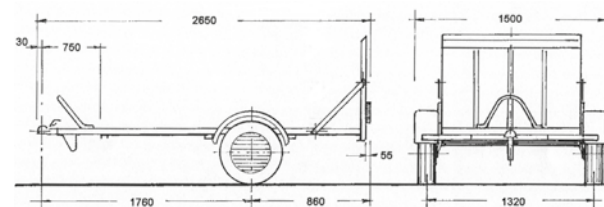
- CHÂSSIS PROFILÉ EN TÔLE DE GROSSE ÉPAISSEUR GALVANISÉE À CHAUD
- SOLIDES CROCHETS D'ATTACHE PRÉSENTS SUR LE PLANCHER POUR FIXER EN TOUTE SÉCURITÉ TOUT TYPE DE CHARGEMENT
- ROUE JOCKEY DE STATIONNEMENT GALVANISÉE À CHAUD AVEC COUSSINET POUR UN EFFORT MINIMUM EN LEVÉE

- PROFILRAHMEN AUS STARKEM, FEUERVERZINKTEM BLECH
- ROBUSTE RINGHAKEN AUF DER PLATTFORM ERMÖGLICHEN DIE SICHERUNG JEDER ART VON LADUNG
- FEUERVERZINKTES FESTSTELLRAD MIT LAGER FÜR MINIMALE ANSTRENGUNG BEIM ANHEBEN

PER INFORMAZIONI E PREZZI POTETE CONSULTARE IL NOSTRO SITO INTERNET OPPURE RIVOLGERVI PRESSO UN RIVENDITORE DI ZONA. Per tutti i modelli la ruota di scorta è optional. Dati e misure del presente catalogo sono semplicemente indicativi e non impegnativi. La ditta si riserva qualsiasi modifica senza preavviso.



**SENZA FRENI
NO BRAKES
SANS FREINS
OHNE BREMSEN**




PT1	400 Kg	280 Kg	265x150x105h cm	225x90/30 cm	38 cm	145-10
	Peso a pieno carico	Portata utile	Dimensioni max	Dimensioni di carico	Altezza piano di carico	Ruote
	Full load weight	Capacity	Max length	Carrying capacity	Flatbed height	Wheels
	Poids total en charge	Charge utile	Longueur max	Dimensions de chargement	Hauteur plancher de chargement	Roues
	Zulässiges Gesamtgewicht	Nutzlast	Max. Länge	Nutzmaße der Ladung	Höhe der Ladefläche	Räder

- ROBUSTA RAMPA DI CARICO IDEALE PER SALIRE QUALSIASI VEICOLO
- TELAIO PROFILATO DI LAMIERA GROSSO SPESSORE ZINCATA A CALDO
- PIANO DI CARICO IN LAMIERA SAGOMATA
- ROBUSTI GANCI AD ANELLO PER FISSARE CON SICUREZZA OGNI TIPO DI CARICO

- STURDY LOADING RAMP, IDEAL FOR MOUNTING ANY VEHICLE
- THICK, HOT-DIP GALVANISED SHEET METAL PROFILED CHASSIS
- SHAPED SHEET METAL LOADING PLATFORM
- STURDY RING HOOKS TO SECURE ALL TYPES OF LOAD SAFELY

- SOLIDE RAMPE DE CHARGEMENT POUR CHARGER TOUT TYPE DE VÉHICULE
- CHÂSSIS PROFILÉ EN TÔLE DE GROSSE ÉPAISSEUR GALVANISÉE À CHAUD
- PLANCHER DE CHARGEMENT EN TÔLE PROFILÉE
- SOLIDES CROCHETS D'ATTACHE PRÉSENTS SUR LE PLANCHER POUR FIXER EN TOUTE SÉCURITÉ TOUT TYPE DE CHARGEMENT

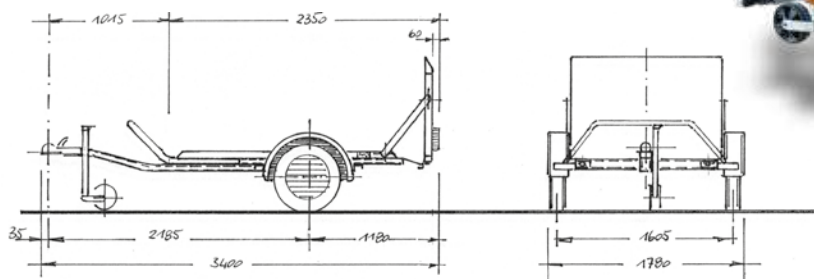
- ROBUSTE LADERAMPE - IDEAL FÜR FAHRZEUGE JEDER ART
- PROFILRAHMEN AUS STARKEM, FEUERVERZINKTEM BLECH
- LADEFLÄCHE AUS GEFORMTEM BLECH
- ROBUSTE RINGHAKEN AUF DER PLATTFORM ER MÖGLICHEN DIE SICHERUNG JEDER ART VON LADUNG



PER INFORMAZIONI E PREZZI POTETE CONSULTARE IL NOSTRO SITO INTERNET OPPURE RIVOLGERVI PRESSO UN RIVENDITORE DI ZONA. Per tutti i modelli la ruota di scorta è optional. Dati e misure del presente catalogo sono semplicemente indicativi e non impegnativi. La ditta si riserva qualsiasi modifica senza preavviso.



**SENZA FRENI
NO BRAKES
SANS FREINS
OHNE BREMSEN**



PT4 SF	750/600/400 Kg	560/410/210 Kg	340x178x96 cm	225x130 cm	37 cm	155/70 R13
	Peso a pieno carico	Portata utile	Dimensioni max	Dimensioni di carico	Altezza piano di carico	Ruote
	Full load weight	Capacity	Max length	Carrying capacity	Flatbed height	Wheels
	Poids total en charge	Charge utile	Longueur max	Dimensions de chargement	Hauteur plancher de chargement	Roues
	Zulässiges Gesamtgewicht	Nutzlast	Max. Länge	Nutzmaße der Ladung	Höhe der Ladefläche	Räder

- RAMPA DI CARICO IN ALLUMINIO PER SALIRE QUALSIASI VEICOLO
- TELAIO PROFILATO DI GROSSO SPESSORE ZINCATO A CALDO
- PIANO DI CARICO IN LAMIERA SAGOMATA
- ROBUSTI GANCI AD ANELLO PER FISSARE CON SICUREZZA OGNI TIPO DI CARICO

- ALUMINIUM LOADING RAMP TO MOUNT ANY VEHICLE
- THICK, HOT-DIP GALVANIZED PROFILED CHASSIS
- SHAPED SHEET METAL LOADING PLATFORM
- STURDY RING HOOKS TO SECURE ALL TYPES OF LOAD SAFELY

- SOLIDE RAMPE DE CHARGEMENT POUR CHARGER TOUT TYPE DE VÉHICULE
- CHÂSSIS PROFILÉ DE GROSSE ÉPAISSEUR GALVANISÉ À CHAUD
- PLANCHER DE CHARGEMENT EN TÔLE PROFILÉE
- SOLIDES CROCHETS D'ATTACHE PRÉSENTS SUR LE PLANCHER POUR FIXER EN TOUTE SÉCURITÉ TOUT TYPE DE CHARGEMENT

- LADERAMPE AUS ALUMINIUM FÜR FAHRZEUGE JEDER ART
- PROFILRAHMEN AUS STARKEN, FEUERVERZINKTEN
- LADEFLÄCHE AUS GEFORMTEM BLECH
- ROBUSTE RINGHAKEN AUF DER PLATTFORM ER MÖGLICHEN DIE SICHERUNG JEDER ART VON LADUNG

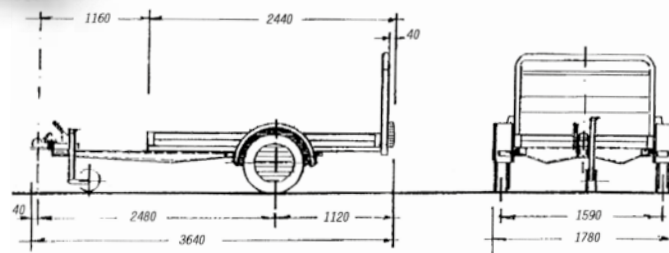


OPTIONAL

PER INFORMAZIONI E PREZZI POTETE CONSULTARE IL NOSTRO SITO INTERNET OPPURE RIVOLGERVI PRESSO UN RIVENDITORE DI ZONA. Per tutti i modelli la ruota di scorta è optional. Dati e misure del presente catalogo sono semplicemente indicativi e non impegnativi. La ditta si riserva qualsiasi modifica senza preavviso.



**FERMARUOTA A RICHIESTA
WHEEL CHOCK ON REQUEST
CALE DE ROUE À LA DEMANDE
RADFESTSTELLER AUF WUNSCH**



OPTIONAL

PT6	750/600/450 Kg	530/380/230 Kg	364x178x117h cm	235x130 cm	38 cm	155/70 R13
	Peso a pieno carico	Portata utile	Dimensioni max	Dimensioni di carico	Altezza piano di carico	Ruote
	Full load weight	Capacity	Max length	Carrying capacity	Flatbed height	Wheels
	Poids total en charge	Charge utile	Longueur max	Dimensions de chargement	Hauteur plancher de chargement	Roues
	Zulässiges Gesamtgewicht	Nutzlast	Max. Länge	Nutzmaße der Ladung	Höhe der Ladefläche	Räder

- TELAIO PROFILATO DI LAMIERA GROSSO SPESSORE ZINCATA A CALDO
- PIANO DI CARICO IN MULTISTRATO MARINO ANTISCIVOLO
- RUOTE DI GRANDE DIAMETRO DI TIPO AUTOMOBILISTICO
- ROBUSTI GANCI AD ANELLO PER FISSARE CON SICUREZZA OGNI TIPO DI CARICO
- RUOTINO DI STAZIONAMENTO ZINCATO A CALDO CON CUSCINETTO PER MINIMO SFORZO IN ALZATA

- THICK, HOT-DIP GALVANISED SHEET METAL PRO FILED CHASSIS
- NON-SLIP MARINE PLYWOOD LOADING PLATFORM
- CAR WHEELS WITH A LARGE DIAMETER
- STURDY RING HOOKS TO SECURE ALL TYPES OF LOAD SAFELY
- HOT-DIP GALVANISED PARKING BRAKE WITH BEARING FOR MINIMAL STRAIN

- CHÂSSIS PROFILÉ EN TÔLE DE GROSSE ÉPAISSEUR GALVANISÉE À CHAUD
- PLANCHER DE CHARGEMENT EN MULTICOUCHE MARIN ANTIDÉRAPANT
- ROUES DE GRAND DIAMÈTRE DE TYPE AUTOMOBILE
- SOLIDES CROCHETS D'ATTACHE PRÉSENTS SUR LE PLANCHER POUR FIXER EN TOUTE SÉCURITÉ TOUT TYPE DE CHARGEMENT
- ROUE JOCKEY DE STATIONNEMENT GALVANISÉE À CHAUD AVEC COUSSINET POUR UN EFFORT MINIMUM EN LEVÉE

- PROFILRAHMEN AUS STARKEM, FEUERVERZINKTEM BLECH
- LADEFLÄCHE AUS RUTSCHFESTEM UND WASSERFEST VERLEIMTEM SPERRHOLZ
- RÄDER MIT GROSSEM DURCHMESSER, TYP PKW
- ROBUSTE RINGHAKEN AUF DER PLATTFORM ER MÖGLICHEN DIE SICHERUNG JEDER ART VON LADUNG
- FEUERVERZINKTES FESTSTELLRAD MIT LAGER FÜR MINIMALE ANSTRENGUNG BEIM ANHEBEN

PER INFORMAZIONI E PREZZI POTETE CONSULTARE IL NOSTRO SITO INTERNET OPPURE RIVOLGERVI PRESSO UN RIVENDITORE DI ZONA. Per tutti i modelli la ruota di scorta è optional. Dati e misure del presente catalogo sono semplicemente indicativi e non impegnativi. La ditta si riserva qualsiasi modifica senza preavviso.

**TRASPORTO COSE E VEICOLI
CON RAMPE DI SALITA**

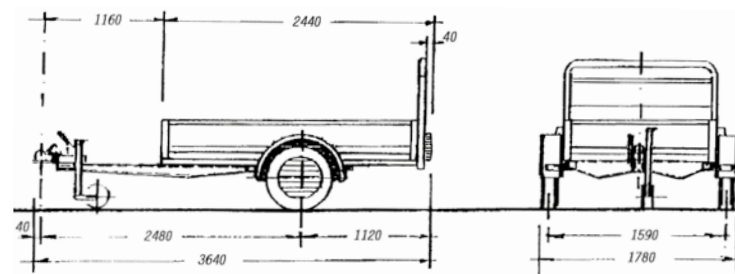

OPTIONAL



OPTIONAL



OPTIONAL



PT6C	750/600/450 Kg	510/360/210 Kg	364x178x117h cm	235x130x30h cm	38 cm	155/70 R13
	Peso a pieno carico	Portata utile	Dimensioni max	Dimensioni di carico	Altezza piano di carico	Ruote
	Full load weight	Capacity	Max lenght	Carrying capacity	Flatbed height	Wheels
	Poids total en charge	Charge utile	Longueur max	Dimensions de chargement	Hauteur plancher de chargement	Roues
	Zulässiges Gesamtgewicht	Nutzlast	Max. Länge	Nutzmaße der Ladung	Höhe der Ladefläche	Räder

- TELAIO PROFILATO DI LAMIERA GROSSO SPESSORE ZINCATA A CALDO
- PIANO DI CARICO IN MULTISTRATO MARINO ANTISCIVOLO
- RUOTE DI GRANDE DIAMETRO DI TIPO AUTOMOBILISTICO
- ROBUSTI GANCI AD ANELLO PER FISSARE CON SICUREZZA OGNI TIPO DI CARICO
- RUOTINO DI STAZIONAMENTO ZINCATO A CALDO CON CUSCINETTO PER MINIMO SFORZO IN ALZATA

- THICK, HOT-DIP GALVANISED SHEET METAL PRO FILED CHASSIS
- NON-SLIP MARINE PLYWOOD LOADING PLATFORM
- CAR WHEELS WITH A LARGE DIAMETER
- STURDY RING HOOKS TO SECURE ALL TYPES OF LOAD SAFELY
- HOT-DIP GALVANISED PARKING BRAKE WITH BEARING FOR MINIMAL STRAIN

- CHÂSSIS PROFILÉ EN TÔLE DE GROSSE ÉPAISSEUR GALVANISÉE À CHAUD
- PLANCHER DE CHARGEMENT EN MULTICOUCHE MARIN ANTIDÉRAPANT
- ROUES DE GRAND DIAMÈTRE DE TYPE AUTOMOBILE
- SOLIDES CROCHETS D'ATTELAGE PRÉSENTS SUR LE PLANCHER POUR FIXER EN TOUTE SÉCURITÉ TOUT TYPE DE CHARGEMENT
- ROUE JOCKEY DE STATIONNEMENT GALVANISÉE À CHAUD AVEC COUSSINET POUR UN EFFORT MINIMUM EN LEVÉE

- PROFILRAHMEN AUS STARKEM, FEUERVERZINKTEM BLECH
- LADEFLÄCHE AUS RUTSCHFESTEM UND WASSERFEST VERLEIMTEM SPERRHOLZ
- RÄDER MIT GROSSEM DURCHMESSER, TYP PKW
- ROBUSTE RINGHAKEN AUF DER PLATTFORM ER MÖGLICHEN DIE SICHERUNG JEDER ART VON LADUNG
- FEUERVERZINKTES FESTSTELLRAD MIT LAGER FÜR MINIMALE ANSTRENGUNG BEIM ANHEBEN

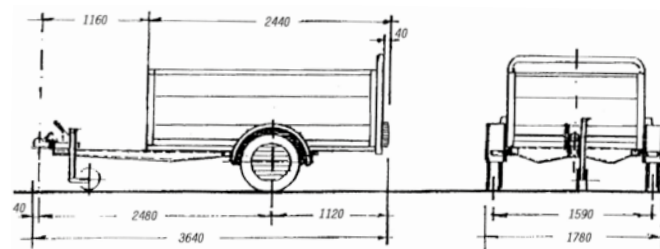
PER INFORMAZIONI E PREZZI POTETE CONSULTARE IL NOSTRO SITO INTERNET OPPURE RIVOLGERVI PRESSO UN RIVENDITORE DI ZONA. Per tutti i modelli la ruota di scorta è optional. Dati e misure del presente catalogo sono semplicemente indicativi e non impegnativi. La ditta si riserva qualsiasi modifica senza preavviso.



OPTIONAL



OPTIONAL



PT6CA 750/600/450 Kg

- Peso a pieno carico
- Full load weight
- Poids total en charge
- Zulässiges Gesamtgewicht

510/360/210 Kg

- Portata utile
- Capacity
- Charge utile
- Nutzlast

364x178x117h cm

- Dimensioni max
- Max length
- Longueur max
- Max. Länge

235x130x60h cm

- Dimensioni di carico
- Carrying capacity
- Dimensions de chargement
- Nutzmaße der Ladung

38 cm

- Altezza piano di carico
- Flatbed height
- Hauteur plancher de chargement
- Höhe der Ladefläche

155/70 R13

- Ruote
- Wheels
- Roues
- Räder

OPTIONAL

- TELAIO PROFILATO DI LAMIERA GROSSO SPESSORE ZINCATA A CALDO
- PIANO DI CARICO IN MULTISTRATO MARINO ANTISCIVOLO
- RUOTE DI GRANDE DIAMETRO DI TIPO AUTOMOBILISTICO
- ROBUSTI GANCI AD ANELLO PER FISSARE CON SICUREZZA OGNI TIPO DI CARICO
- RUOTINO DI STAZIONAMENTO ZINCATO A CALDO CON CUSCINETTO PER MINIMO SFORZO IN ALZATA

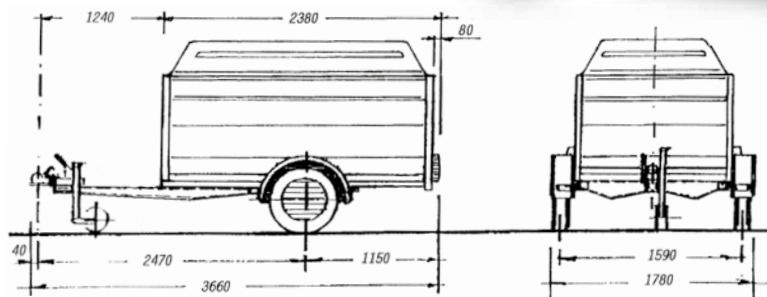
- THICK, HOT-DIP GALVANISED SHEET METAL PROFILED CHASSIS
- NON-SLIP MARINE PLYWOOD LOADING PLATFORM
- CAR WHEELS WITH A LARGE DIAMETER
- STURDY RING HOOKS TO SECURE ALL TYPES OF LOAD SAFELY
- HOT-DIP GALVANISED PARKING BRAKE WITH BEARING FOR MINIMAL STRAIN

- CHÂSSIS PROFILÉ EN TÔLE DE GROSSE ÉPAISSEUR GALVANISÉE À CHAUD
- PLANCHER DE CHARGEMENT EN MULTICOUCHE MARIN ANTIDÉRAPANT
- ROUES DE GRAND DIAMÈTRE DE TYPE AUTOMOBILE
- SOLIDES CROCHETS D'ATTACHE PRÉSENTS SUR LE PLANCHER POUR FIXER EN TOUTE SÉCURITÉ TOUT TYPE DE CHARGEMENT
- ROUE JOCKEY DE STATIONNEMENT GALVANISÉE À CHAUD AVEC COUSSINET POUR UN EFFORT MINIMUM EN LÈVÉE

- PROFILRAHMEN AUS STARKEM, FEUERVERZINKTEM BLECH
- LADEFLÄCHE AUS RUTSCHFESTEM UND WASSERFEST VERLEIMTEM SPERRHOLZ
- RÄDER MIT GROSSEM DURCHMESSER, TYP PKW
- ROBUSTE RINGHAKEN AUF DER PLATTFORM ER MÖGLICHEN DIE SICHERUNG JEDER ART VON LADUNG
- FEUERVERZINKTES FESTSTELLRAD MIT LAGER FÜR MINIMALE ANSTRENGUNG BEIM ANHEBEN



PER INFORMAZIONI E PREZZI POTETE CONSULTARE IL NOSTRO SITO INTERNET OPPURE RIVOLGERVI PRESSO UN RIVENDITORE DI ZONA. Per tutti i modelli la ruota di scorta è optional. Dati e misure del presente catalogo sono semplicemente indicativi e non impegnativi. La ditta si riserva qualsiasi modifica senza preavviso.



PT6F 750/600/450 Kg

- Peso a pieno carico
- Full load weight
- Poids total en charge
- Zulässiges Gesamtgewicht

420/270/120 Kg

- Portata utile
- Capacity
- Charge utile
- Nutzlast

366x178x185h cm

- Dimensioni max
- Max lenght
- Longueur max
- Max. Länge

226x130x143h cm

- Dimensioni di carico
- Carrying capacity
- Dimensions de chargement
- Nutzmaße der Ladung

38 cm

- Altezza piano di carico
- Flatbed height
- Hauteur plancher de chargement
- Höhe der Ladefläche

155 R13

- Ruote
- Wheels
- Roues
- Räder

- TELAIO PROFILATO DI LAMIERA GROSSO SPESSORE ZINCATA A CALDO
- PIANO DI CARICO IN MULTISTRATO MARINO ANTISCIVOLO
- RUOTE DI GRANDE DIAMETRO DI TIPO AUTOMOBILISTICO
- ROBUSTI GANCI AD ANELLO PER FISSARE CON SICUREZZA OGNI TIPO DI CARICO
- RUOTINO DI STAZIONAMENTO ZINCATO A CALDO CON CUSCINETTO PER MINIMO SFORZO IN ALZATA

- THICK, HOT-DIP GALVANISED SHEET METAL PROFILED CHASSIS
- NON-SLIP MARINE PLYWOOD LOADING PLATFORM
- CAR WHEELS WITH A LARGE DIAMETER
- STURDY RING HOOKS TO SECURE ALL TYPES OF LOAD SAFELY
- HOT-DIP GALVANISED PARKING BRAKE WITH BEARING FOR MINIMAL STRAIN

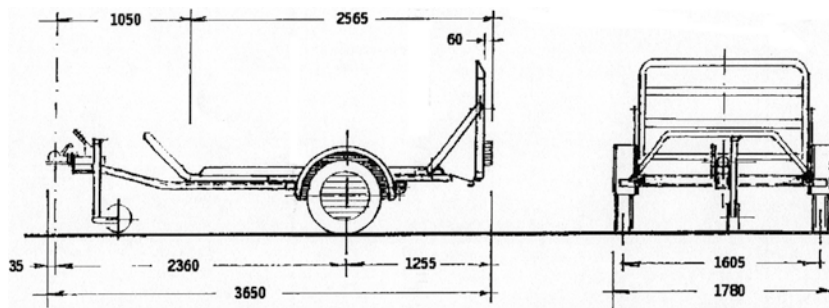
- CHÂSSIS PROFILÉ EN TÔLE DE GROSSE ÉPAISSEUR GALVANISÉE À CHAUD
- PLANCHER DE CHARGEMENT EN MULTICOUCHE MARIN ANTIDÉRAPANT
- ROUES DE GRAND DIAMÈTRE DE TYPE AUTOMOBILE
- SOLIDES CROCHETS D'ATTACHE PRÉSENTS SUR LE PLANCHER POUR FIXER EN TOUTE SÉCURITÉ TOUT TYPE DE CHARGEMENT
- ROUE JOCKEY DE STATIONNEMENT GALVANISÉE À CHAUD AVEC COUSSINET POUR UN EFFORT MINIMUM EN LEVÉE

- PROFILRAHMEN AUS STARKEM, FEUERVERZINKTEM BLECH
- LADEFÄCHE AUS RUTSCHFESTEM UND WASSERFEST VERLEIMTEM SPERRHOLZ
- RÄDER MIT GROSSEM DURCHMESSER, TYP PKW
- ROBUSTE RINGHAKEN AUF DER PLATTFORM ER MÖGLICHEN DIE SICHERUNG JEDER ART VON LADUNG
- FEUERVERZINKTES FESTSTELLRAD MIT LAGER FÜR MINIMALE ANSTRENGUNG BEIM ANHEBEN

OPTIONAL



PER INFORMAZIONI E PREZZI POTETE CONSULTARE IL NOSTRO SITO INTERNET OPPURE RIVOLGERVI PRESSO UN RIVENDITORE DI ZONA. Per tutti i modelli la ruota di scorta è optional. Dati e misure del presente catalogo sono semplicemente indicativi e non impegnativi. La ditta si riserva qualsiasi modifica senza preavviso.



PT7E 750/600/450 Kg

- Peso a pieno carico
- Full load weight
- Poids total en charge
- Zulässiges Gesamtgewicht

520/370/220 Kg

- Portata utile
- Capacity
- Charge utile
- Nutzlast

365x178x110h cm

- Dimensioni max
- Max length
- Longueur max
- Max. Länge

250x130 cm

- Dimensioni di carico
- Carrying capacity
- Dimensions de chargement
- Nutzmaße der Ladung

40 cm

- Altezza piano di carico
- Flatbed height
- Hauteur plancher de chargement
- Höhe der Ladefläche

155 R13

- Ruote
- Wheels
- Roues
- Räder

- ROBUSTA RAMPA DI CARICO IDEALE PER SALIRE QUALSIASI VEICOLO
- TELAIO PROFILATO DI GROSSO SPESSORE ZINCATO A CALDO
- PIANO DI CARICO IN LAMIERA SAGOMATA
- RUOTE DI GRANDE DIAMETRO DI TIPO AUTOMOBILISTICO
- ROBUSTI GANCI AD ANELLO PER FISSARE CON SICUREZZA OGNI TIPO DI CARICO
- RUOTINO DI STAZIONAMENTO ZINCATO A CALDO CON CUSCINETTO PER MINIMO SFORZO IN ALZATA

- STURDY LOADING RAMP, IDEAL FOR MOUNTING ANY VEHICLE
- THICK, HOT-DIP GALVANIZED PROFILED CHASSIS
- SHAPED SHEET METAL LOADING PLATFORM
- CAR WHEELS WITH A LARGE DIAMETER
- STURDY RING HOOKS TO SECURE ALL TYPES OF LOAD SAFELY
- HOT-DIP GALVANISED PARKING BRAKE WITH BEARING FOR MINIMAL STRAIN

- SOLIDE RAMPE DE CHARGEMENT POUR CHARGER TOUT TYPE DE VÉHICULE
- CHÂSSIS PROFILÉ DE GROSSE ÉPAISSEUR GALVANISÉ À CHAUD
- PLANCHER DE CHARGEMENT EN TÔLE PROFILÉE
- ROUES DE GRAND DIAMÈTRE DE TYPE AUTOMOBILE
- SOLIDES CROCHETS D'ATTELAGE PRÉSENTS SUR LE PLANCHER POUR FIXER EN TOUTE SÉCURITÉ TOUT TYPE DE CHARGEMENT
- ROUE JOCKEY DE STATIONNEMENT GALVANISÉE À CHAUD AVEC COUSSINET POUR UN EFFORT MINIMUM EN LEVÉE

- ROBUSTE LADERAMPE - IDEAL FÜR FAHRZEUGE JEDER ART
- PROFILRAHMEN AUS STARKEN, FEUERVERZINKTEN GALVANISIERTEM BLECH
- LADEFÄCHE AUS GEFORMTEM BLECH
- RÄDER MIT GROSSEM DURCHMESSER, TYP PKW
- ROBUSTE RINGHAKEN AUF DER PLATTFORM ER MÖGLICHEN DIE SICHERUNG JEDER ART VON LADUNG
- FEUERVERZINKTES FESTSTELLRAD MIT LAGER FÜR MINIMALE ANSTRENGUNG BEIM ANHEBEN

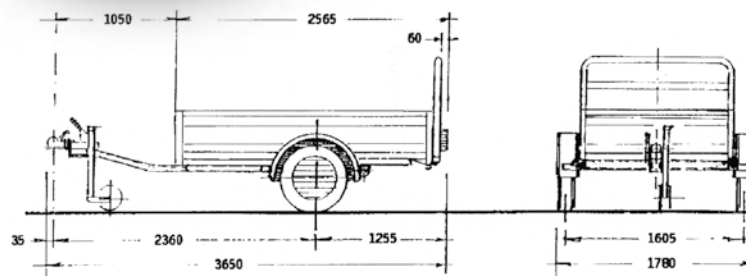


OPTIONAL

PER INFORMAZIONI E PREZZI POTETE CONSULTARE IL NOSTRO SITO INTERNET OPPURE RIVOLGERVI PRESSO UN RIVENDITORE DI ZONA. Per tutti i modelli la ruota di scorta è optional. Dati e misure del presente catalogo sono semplicemente indicativi e non impegnativi. La ditta si riserva qualsiasi modifica senza preavviso.



OPTIONAL



OPTIONAL

PT7CE	750/600/450 Kg	480/330/180 Kg	365x178x110h cm	242x126x28h cm	40 cm	155 R13
	Peso a pieno carico	Portata utile	Dimensioni max	Dimensioni di carico	Altezza piano di carico	Ruote
	Full load weight	Capacity	Max lenght	Carrying capacity	Flatbed height	Wheels
	Poids total en charge	Charge utile	Longueur max	Dimensions de chargement	Hauteur plancher de chargement	Roues
	Zulässiges Gesamtgewicht	Nutzlast	Max. Länge	Nutzmaße der Ladung	Höhe der Ladefläche	Räder

- ROBUSTA RAMPA DI CARICO IDEALE PER SALIRE QUALSIASI VEICOLO
- TELAIO PROFILATO DI GROSSO SPESSORE ZINCATO A CALDO
- PIANO DI CARICO IN LAMIERA SAGOMATA
- RUOTE DI GRANDE DIAMETRO DI TIPO AUTOMOBILISTICO
- ROBUSTI GANCI AD ANELLO PER FISSARE CON SICUREZZA OGNI TIPO DI CARICO
- RUOTINO DI STAZIONAMENTO ZINCATO A CALDO CON CUSCINETTO PER MINIMO SFORZO IN ALZATA

- STURDY LOADING RAMP, IDEAL FOR MOUNTING ANY VEHICLE
- THICK, HOT-DIP GALVANIZED PROFILED CHASSIS
- SHAPED SHEET METAL LOADING PLATFORM
- CAR WHEELS WITH A LARGE DIAMETER
- STURDY RING HOOKS TO SECURE ALL TYPES OF LOAD SAFELY
- HOT-DIP GALVANISED PARKING BRAKE WITH BEARING FOR MINIMAL STRAIN

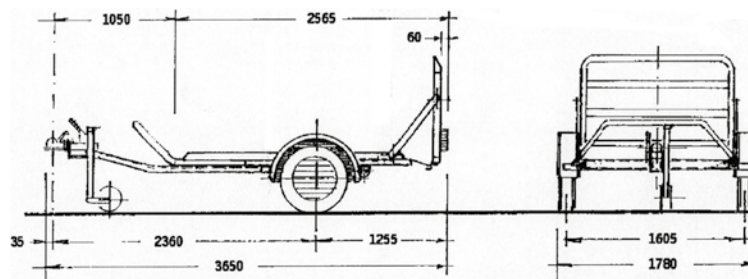
- SOLIDE RAMPE DE CHARGEMENT POUR CHARGER TOUT TYPE DE VÉHICULE
- CHÂSSIS PROFILÉ DE GROSSE ÉPAISSEUR GALVANISÉ À CHAUD
- PLANCHER DE CHARGEMENT EN TÔLE PROFILÉE
- ROUES DE GRAND DIAMÈTRE DE TYPE AUTOMOBILE
- SOLIDES CROCHETS D'ATTELAGE PRÉSENTS SUR LE PLANCHER POUR FIXER EN TOUTE SÉCURITÉ TOUT TYPE DE CHARGEMENT
- ROUE JOCKEY DE STATIONNEMENT GALVANISÉE À CHAUD AVEC COUSSINET POUR UN EFFORT MINIMUM EN LÈVÉE

- ROBUSTE LADERAMPE - IDEAL FÜR FAHRZEUGE JEDER ART
- PROFILRAHMEN AUS STARKEN, FEUERVERZINKTEN
- LADEFLÄCHE AUS GEFORMTEM BLECH
- RÄDER MIT GROSSEM DURCHMESSER, TYP PKW
- ROBUSTE RINGHAKEN AUF DER PLATTFORM ER MÖGLICHEN DIE SICHERUNG JEDER ART VON LADUNG
- FEUERVERZINKTES FESTSTELLRAD MIT LAGER FÜR MINIMALE ANSTRENGUNG BEIM ANHEBEN



OPTIONAL

PER INFORMAZIONI E PREZZI POTETE CONSULTARE IL NOSTRO SITO INTERNET OPPURE RIVOLGERVI PRESSO UN RIVENDITORE DI ZONA. Per tutti i modelli la ruota di scorta è optional. Dati e misure del presente catalogo sono semplicemente indicativi e non impegnativi. La ditta si riserva qualsiasi modifica senza preavviso.



PT7	950/750 Kg	720/520 Kg	365x178x110h cm	250x130 cm	40 cm	155 R13
	Peso a pieno carico	Portata utile	Dimensioni max	Dimensioni di carico	Altezza piano di carico	Ruote
	Full load weight	Capacity	Max lenght	Carrying capacity	Flatbed height	Wheels
	Poids total en charge	Charge utile	Longueur max	Dimensions de chargement	Hauteur plancher de chargement	Roues
	Zulässiges Gesamtgewicht	Nutzlast	Max. Länge	Nutzmaße der Ladung	Höhe der Ladefläche	Räder

- ROBUSTA RAMPA DI CARICO IDEALE PER SALIRE QUALSIASI VEICOLO
- TELAIO PROFILATO DI GROSSO SPESSORE ZINCATO A CALDO
- PIANO DI CARICO IN LAMIERA SAGOMATA
- RUOTE DI GRANDE DIAMETRO DI TIPO AUTOMOBILISTICO
- ROBUSTI GANCI AD ANELLO PER FISSARE CON SICUREZZA OGNI TIPO DI CARICO
- RUOTINO DI STAZIONAMENTO ZINCATO A CALDO CON CUSCINETTO PER MINIMO SFORZO IN ALZATA

- STURDY LOADING RAMP, IDEAL FOR MOUNTING ANY VEHICLE
- THICK, HOT-DIP GALVANIZED PROFILED CHASSIS
- SHAPED SHEET METAL LOADING PLATFORM
- CAR WHEELS WITH A LARGE DIAMETER
- STURDY RING HOOKS TO SECURE ALL TYPES OF LOAD SAFELY
- HOT-DIP GALVANISED PARKING BRAKE WITH BEARING FOR MINIMAL STRAIN

- SOLIDE RAMPE DE CHARGEMENT POUR CHARGER TOUT TYPE DE VÉHICULE
- CHÂSSIS PROFILÉ DE GROSSE ÉPAISSEUR GALVANISÉ À CHAUD
- PLANCHER DE CHARGEMENT EN TÔLE PROFILÉE
- ROUES DE GRAND DIAMÈTRE DE TYPE AUTOMOBILE
- SOLIDES CROCHETS D'ATTELAGE PRÉSENTS SUR LE PLANCHER POUR FIXER EN TOUTE SÉCURITÉ TOUT TYPE DE CHARGEMENT
- ROUE JOCKEY DE STATIONNEMENT GALVANISÉE À CHAUD AVEC COUSSINET POUR UN EFFORT MINIMUM EN LEVÉE

- ROBUSTE LADERAMPE - IDEAL FÜR FAHRZEUGE JEDER ART
- PROFILRAHMEN AUS STARKEN, FEUERVERZINKTEN
- LADEFLÄCHE AUS GEFORMTEM BLECH
- RÄDER MIT GROSSEM DURCHMESSER, TYP PKW
- ROBUSTE RINGHAKEN AUF DER PLATTFORM ER MÖGLICHEN DIE SICHERUNG JEDER ART VON LADUNG
- FEUERVERZINKTES FESTSTELLRAD MIT LAGER FÜR MINIMALE ANSTRENGUNG BEIM ANHEBEN



OPTIONAL

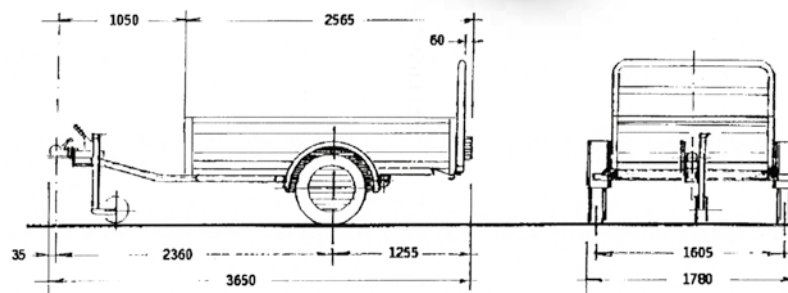
PER INFORMAZIONI E PREZZI POTETE CONSULTARE IL NOSTRO SITO INTERNET OPPURE RIVOLGERVI PRESSO UN RIVENDITORE DI ZONA. Per tutti i modelli la ruota di scorta è optional. Dati e misure del presente catalogo sono semplicemente indicativi e non impegnativi. La ditta si riserva qualsiasi modifica senza preavviso.



OPTIONAL



OPTIONAL



PT7C	950/750 Kg	680/480 Kg	365x178x110h cm	242x126x28h cm	40 cm	155 R13
	Peso a pieno carico	Portata utile	Dimensioni max	Dimensioni di carico	Altezza piano di carico	Ruote
	Full load weight	Capacity	Max length	Carrying capacity	Flatbed height	Wheels
	Poids total en charge	Charge utile	Longueur max	Dimensions de chargement	Hauteur plancher de chargement	Roues
	Zulässiges Gesamtgewicht	Nutzlast	Max. Länge	Nutzmaße der Ladung	Höhe der Ladefläche	Räder

- ROBUSTA RAMPA DI CARICO IDEALE PER SALIRE QUALSIASI VEICOLO
- TELAIO PROFILATO DI GROSSO SPESSORE ZINCATO A CALDO
- PIANO DI CARICO IN LAMIERA SAGOMATA
- RUOTE DI GRANDE DIAMETRO DI TIPO AUTOMOBILISTICO
- ROBUSTI GANCI AD ANELLO PER FISSARE CON SICUREZZA OGNI TIPO DI CARICO
- RUOTINO DI STAZIONAMENTO ZINCATO A CALDO CON CUSCINETTO PER MINIMO SFORZO IN ALZATA

- STURDY LOADING RAMP, IDEAL FOR MOUNTING ANY VEHICLE
- THICK, HOT-DIP GALVANIZED PROFILED CHASSIS
- SHAPED SHEET METAL LOADING PLATFORM
- CAR WHEELS WITH A LARGE DIAMETER
- STURDY RING HOOKS TO SECURE ALL TYPES OF LOAD SAFELY
- HOT-DIP GALVANISED PARKING BRAKE WITH BEARING FOR MINIMAL STRAIN

- SOLIDE RAMPE DE CHARGEMENT POUR CHARGER TOUT TYPE DE VÉHICULE
- CHÂSSIS PROFILÉ DE GROSSE ÉPAISSEUR GALVANISÉ À CHAUD
- PLANCHER DE CHARGEMENT EN TÔLE PROFILÉE
- ROUES DE GRAND DIAMÈTRE DE TYPE AUTOMOBILE
- SOLIDES CROCHETS D'ATTELAGE PRÉSENTS SUR LE PLANCHER POUR FIXER EN TOUTE SÉCURITÉ TOUT TYPE DE CHARGEMENT
- ROUE JOCKEY DE STATIONNEMENT GALVANISÉE À CHAUD AVEC COUSSINET POUR UN EFFORT MINIMUM EN LÈVÉE

- ROBUSTE LADERAMPE - IDEAL FÜR FAHRZEUGE JEDER ART
- PROFILRAHMEN AUS STARKEN, FEUERVERZINKTEN
- LADEFLÄCHE AUS GEFORMTEM BLECH
- RÄDER MIT GROSSEM DURCHMESSER, TYP PKW
- ROBUSTE RINGHAKEN AUF DER PLATTFORM ER MÖGLICHEN DIE SICHERUNG JEDER ART VON LADUNG
- FEUERVERZINKTES FESTSTELLRAD MIT LAGER FÜR MINIMALE ANSTRENGUNG BEIM ANHEBEN

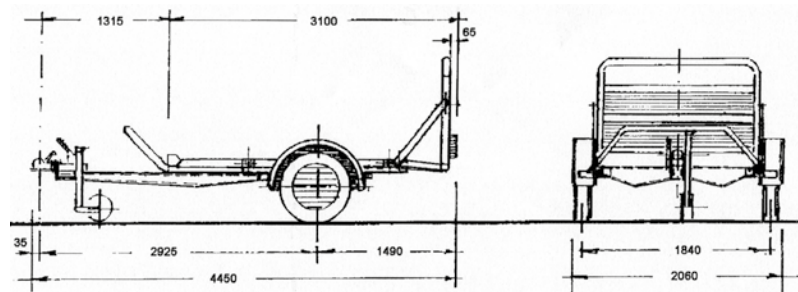


OPTIONAL

PER INFORMAZIONI E PREZZI POTETE CONSULTARE IL NOSTRO SITO INTERNET OPPURE RIVOLGERVI PRESSO UN RIVENDITORE DI ZONA. Per tutti i modelli la ruota di scorta è optional. Dati e misure del presente catalogo sono semplicemente indicativi e non impegnativi. La ditta si riserva qualsiasi modifica senza preavviso.



TRASPORTO COSE E VEICOLI
CON RAMPE DI SALITA



PT7L 1300	1300/1100 Kg	950/750 Kg	445x206x105h cm	296x155 cm	40 cm	165 R13C
PT7L 950	950/750 Kg	620/420 Kg	445x206x105h cm	296x155 cm	40 cm	155 R13
	Peso a pieno carico	Portata utile	Dimensioni max	Dimensioni di carico	Altezza piano di carico	Ruote
	Full load weight	Capacity	Max length	Carrying capacity	Flatbed height	Wheels
	Poids total en charge	Charge utile	Longueur max	Dimensions de chargement	Hauteur plancher de chargement	Roues
	Zulässiges Gesamtgewicht	Nutzlast	Max. Länge	Nutzmaße der Ladung	Höhe der Ladefläche	Räder

- ROBUSTA RAMPA DI CARICO IDEALE PER SALIRE QUALSIASI VEICOLO
- TELAIO PROFILATO DI GROSSO SPESSORE ZINCATO A CALDO
- PIANO DI CARICO IN LAMIERA SAGOMATA
- RUOTE DI GRANDE DIAMETRO DI TIPO AUTOMOBILISTICO
- ROBUSTI GANCI AD ANELLO PER FISSARE CON SICUREZZA OGNI TIPO DI CARICO
- RUOTINO DI STAZIONAMENTO ZINCATO A CALDO CON CUSCINETTO PER MINIMO SFORZO IN ALZATA

- STURDY LOADING RAMP, IDEAL FOR MOUNTING ANY VEHICLE
- THICK, HOT-DIP GALVANIZED PROFILED CHASSIS
- SHAPED SHEET METAL LOADING PLATFORM
- CAR WHEELS WITH A LARGE DIAMETER
- STURDY RING HOOKS TO SECURE ALL TYPES OF LOAD SAFELY
- HOT-DIP GALVANISED PARKING BRAKE WITH BEARING FOR MINIMAL STRAIN

- SOLIDE RAMPE DE CHARGEMENT POUR CHARGER TOUT TYPE DE VÉHICULE
- CHÂSSIS PROFILÉ DE GROSSE ÉPAISSEUR GALVANISÉ À CHAUD
- PLANCHER DE CHARGEMENT EN TÔLE PROFILÉE
- ROUES DE GRAND DIAMÈTRE DE TYPE AUTOMOBILE
- SOLIDES CROCHETS D'ATTELAGE PRÉSENTS SUR LE PLANCHER POUR FIXER EN TOUTE SÉCURITÉ TOUT TYPE DE CHARGEMENT
- ROUE JOCKEY DE STATIONNEMENT GALVANISÉE À CHAUD AVEC COUSSINET POUR UN EFFORT MINIMUM EN LEVÉE

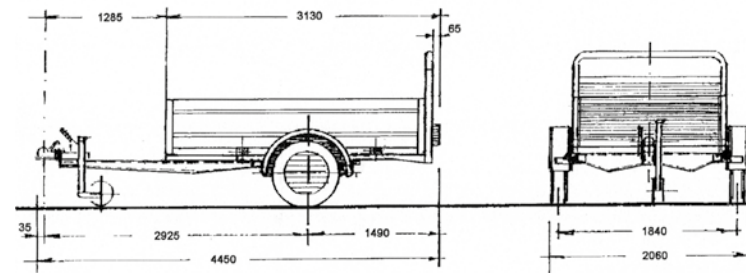
- ROBUSTE LADERAMPE - IDEAL FÜR FAHRZEUGE JEDER ART
- PROFILRAHMEN AUS STARKEN, FEUERVERZINKTEN
- LADEFLÄCHE AUS GEFORMTEM BLECH
- RÄDER MIT GROSSEM DURCHMESSER, TYP PKW
- ROBUSTE RINGHAKEN AUF DER PLATTFORM ER MÖGLICHEN DIE SICHERUNG JEDER ART VON LADUNG
- FEUERVERZINKTES FESTSTELLRAD MIT LAGER FÜR MINIMALE ANSTRENGUNG BEIM ANHEBEN

PER INFORMAZIONI E PREZZI POTETE CONSULTARE IL NOSTRO SITO INTERNET OPPURE RIVOLGERVI PRESSO UN RIVENDITORE DI ZONA. Per tutti i modelli la ruota di scorta è optional. Dati e misure del presente catalogo sono semplicemente indicativi e non impegnativi. La ditta si riserva qualsiasi modifica senza preavviso.

**TRASPORTO COSE E VEICOLI
CON RAMPE DI SALITA**

OPTIONAL

OPTIONAL

OPTIONAL


PT7CL 1300	1300/1100 Kg	920/720 Kg	445x206x105h cm	296x155x35h cm	40 cm	165 R13C
PT7CL 950	950/750 Kg	600/400 Kg	445x206x105h cm	296x155x35h cm	40 cm	155 R13
	Peso a pieno carico	Portata utile	Dimensioni max	Dimensioni di carico	Altezza piano di carico	Ruote
	Full load weight	Capacity	Max length	Carrying capacity	Flatbed height	Wheels
	Poids total en charge	Charge utile	Longueur max	Dimensions de chargement	Hauteur plancher de chargement	Roues
	Zulässiges Gesamtgewicht	Nutzlast	Max. Länge	Nutzmaße der Ladung	Höhe der Ladefläche	Räder

- ROBUSTA RAMPA DI CARICO IDEALE PER SALIRE QUALSIASI VEICOLO
- TELAIO PROFILATO DI GROSSO SPESSORE ZINCATO A CALDO
- PIANO DI CARICO IN LAMIERA SAGOMATA
- RUOTE DI GRANDE DIAMETRO DI TIPO AUTOMOBILISTICO
- ROBUSTI GANCI AD ANELLO PER FISSARE CON SICUREZZA OGNI TIPO DI CARICO
- RUOTINO DI STAZIONAMENTO ZINCATO A CALDO CON CUSCINETTO PER MINIMO SFORZO IN ALZATA

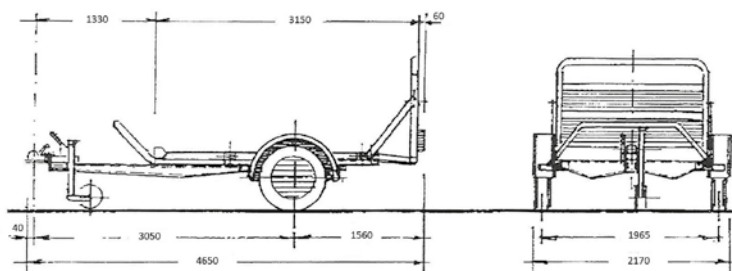
- STURDY LOADING RAMP, IDEAL FOR MOUNTING ANY VEHICLE
- THICK, HOT-DIP GALVANIZED PROFILED CHASSIS
- SHAPED SHEET METAL LOADING PLATFORM
- CAR WHEELS WITH A LARGE DIAMETER REGULATIONS INCLUDING REVERSING
- STURDY RING HOOKS TO SECURE ALL TYPES OF LOAD SAFELY
- HOT-DIP GALVANISED PARKING BRAKE WITH BEARING FOR MINIMAL STRAIN

- SOLIDE RAMPE DE CHARGEMENT POUR CHARGER TOUT TYPE DE VÉHICULE
- CHÂSSIS PROFILÉ DE GROSSE ÉPAISSEUR GALVANISÉ À CHAUD
- PLANCHER DE CHARGEMENT EN TÔLE PROFILÉE
- ROUES DE GRAND DIAMÈTRE DE TYPE AUTOMOBILE
- SOLIDES CROCHETS D'ATTELAGE PRÉSENTS SUR LE PLANCHER POUR FIXER EN TOUTE SÉCURITÉ TOUT TYPE DE CHARGEMENT
- ROUE JOCKEY DE STATIONNEMENT GALVANISÉE À CHAUD AVEC COUSSINET POUR UN EFFORT MINIMUM EN LEVÉE

- ROBUSTE LADERAMPE - IDEAL FÜR FAHRZEUGE JEDER ART
- PROFILRAHMEN AUS STARKEN, FEUERVERZINKTEN
- LADEFLÄCHE AUS GEFORMTEM BLECH
- RÄDER MIT GROSSEM DURCHMESSER, TYP PKW
- ROBUSTE RINGHAKEN AUF DER PLATTFORM ER MÖGLICHEN DIE SICHERUNG JEDER ART VON LADUNG
- FEUERVERZINKTES FESTSTELLRAD MIT LAGER FÜR MINIMALE ANSTRENGUNG BEIM ANHEBEN

PER INFORMAZIONI E PREZZI POTETE CONSULTARE IL NOSTRO SITO INTERNET OPPURE RIVOLGERVI PRESSO UN RIVENDITORE DI ZONA. Per tutti i modelli la ruota di scorta è optional. Dati e misure del presente catalogo sono semplicemente indicativi e non impegnativi. La ditta si riserva qualsiasi modifica senza preavviso.

New



PT7XL	1300/1100/950/750 Kg	850/650/500/300 kg	465x217x105h cm	315x170 cm	40 cm	165 R 13C
	Peso a pieno carico	Portata utile	Dimensioni max	Dimensioni di carico	Altezza piano di carico	Ruote
	Full load weight	Capacity	Max length	Carrying capacity	Flatbed height	Wheels
	Poids total en charge	Charge utile	Longueur max	Dimensions de chargement	Hauteur plancher de chargement	Roues
	Zulässiges Gesamtgewicht	Nutzlast	Max. Länge	Nutzmaße der Ladung	Höhe der Ladefläche	Räder

- ROBUSTA RAMPA DI CARICO IDEALE PER SALIRE QUALSIASI VEICOLO
- TELAIO PROFILATO DI GROSSO SPESSORE ZINCATO A CALDO
- PIANO DI CARICO IN LAMIERA SAGOMATA
- RUOTE DI GRANDE DIAMETRO DI TIPO AUTOMOBILISTICO
- ROBUSTI GANCI AD ANELLO PER FISSARE CON SICUREZZA OGNI TIPO DI CARICO
- RUOTINO DI STAZIONAMENTO ZINCATO A CALDO CON CUSCINETTO PER MINIMO SFORZO IN ALZATA

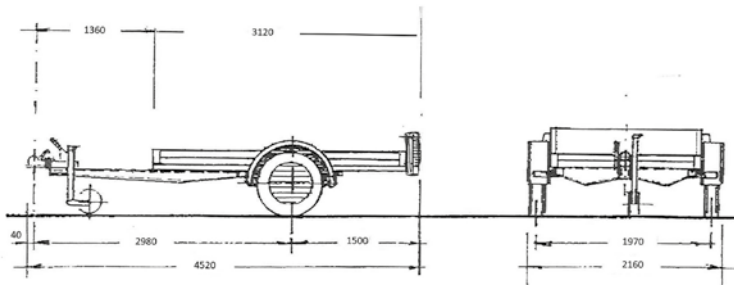
- STURDY LOADING RAMP, IDEAL FOR MOUNTING ANY VEHICLE
- THICK, HOT-DIP GALVANIZED PROFILED CHASSIS
- SHAPED SHEET METAL LOADING PLATFORM
- CAR WHEELS WITH A LARGE DIAMETER
- STURDY RING HOOKS TO SECURE ALL TYPES OF LOAD SAFELY
- HOT-DIP GALVANISED PARKING BRAKE WITH BEARING FOR MINIMAL STRAIN

- SOLIDE RAMPE DE CHARGEMENT POUR CHARGER TOUT TYPE DE VÉHICULE
- CHÂSSIS PROFILÉ DE GROSSE ÉPAISSEUR GALVANISÉ À CHAUD
- PLANCHER DE CHARGEMENT EN TÔLE PROFILÉE
- ROUES DE GRAND DIAMÈTRE DE TYPE AUTOMOBILE
- SOLIDES CROCHETS D'ATTACHE PRÉSENTS SUR LE PLANCHER POUR FIXER EN TOUTE SÉCURITÉ TOUT TYPE DE CHARGEMENT
- ROUE JOCKEY DE STATIONNEMENT GALVANISÉE À CHAUD AVEC COUSSINET

- ROBUSTE LADERAMPE - IDEAL FÜR FAHRZEUGE JEDER ART
- PROFILRAHMEN AUS STARKEN, FEUERVERZINKTEN
- LADEFLÄCHE AUS GEFORMTEM BLECH
- RÄDER MIT GROSSEM DURCHMESSER, TYP PKW
- ROBUSTE RINGHAKEN AUF DER PLATTFORM ER MÖGLICHEN DIE SICHERUNG JEDER ART VON LADUNG
- FEUERVERZINKTES FESTSTELLRAD MIT LAGER FÜR MINIMALE ANSTRENGUNG BEIM ANHEBEN

PER INFORMAZIONI E PREZZI POTETE CONSULTARE IL NOSTRO SITO INTERNET OPPURE RIVOLGERVI PRESSO UN RIVENDITORE DI ZONA. Per tutti i modelli la ruota di scorta è optional. Dati e misure del presente catalogo sono semplicemente indicativi e non impegnativi. La ditta si riserva qualsiasi modifica senza preavviso.

BASCULANTE CON MARTINETTO MECCANICO
TILTING WITH MECHANICAL JACK
BASCULEMENT AVEC VÉRIN MÉCANIQUE
KIPPVORRICHTUNG MIT MECHANISCHER WINDE



PT10	1300/1100/950/750 Kg	950/750/600/400 kg	452x216x65h cm	306x170 cm	42 cm	165 R 13C
	Peso a pieno carico	Portata utile	Dimensioni max	Dimensioni di carico	Altezza piano di carico	Ruote
	Full load weight	Capacity	Max length	Carrying capacity	Flatbed height	Wheels
	Poids total en charge	Charge utile	Longueur max	Dimensions de chargement	Hauteur plancher de chargement	Roues
	Zulässiges Gesamtgewicht	Nutzlast	Max. Länge	Nutzmaße der Ladung	Höhe der Ladefläche	Räder

- MARTINETTO MECCANICO PER FACILE UTILIZZO BASCULANTE
- TELAIO PROFILATO DI LAMIERA GROSSO SPESSORE ZINCATA A CALDO
- PIANO DI CARICO IN MULTISTRATO MARINO ANTISCIVOLO
- ROBUSTI GANCI AD ANELLO PER FISSARE CON SICUREZZA OGNI TIPO DI CARICO
- RUOTINO DI STAZIONAMENTO ZINCATO A CALDO CON CUSCINETTO PER MINIMO SFORZO IN ALZATA

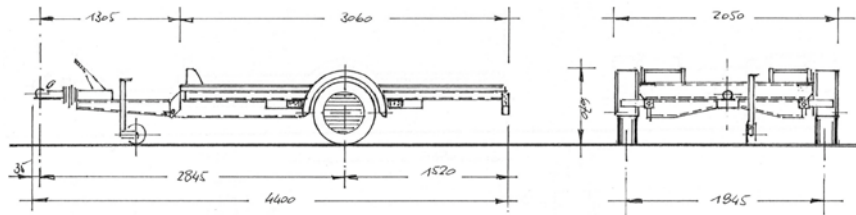

- MECHANICAL TILTING JACK FOR EASY USE
- THICK, HOT-DIP GALVANISED SHEET METAL PROFILED CHASSIS
- NON-SLIP MARINE PLYWOOD LOADING PLATFORM
- STURDY RING HOOKS TO SECURE ALL TYPES OF LOAD SAFELY
- HOT-DIP GALVANISED PARKING BRAKE WITH BEARING FOR MINIMAL STRAIN

- VÉRIN MÉCANIQUE POUR UTILISATION FACILE BASCULANT
- CHÂSSIS PROFILÉ EN TÔLE DE GROSSE ÉPAISSEUR GALVANISÉE À CHAUD
- PLANCHER DE CHARGEMENT EN MULTICOUCHE MARIN ANTIDÉRAPANT
- SOLIDES CROCHETS D'ATTACHE PRÉSENTS SUR LE PLANCHER POUR FIXER EN TOUTE SÉCURITÉ TOUT TYPE DE CHARGEMENT
- ROUE JOCKEY DE STATIONNEMENT GALVANISÉE À CHAUD AVEC COUSSINET POUR UN EFFORT MINIMUM EN LEVÉE

- MECHANISCHE WINDE FÜR DIE EINFACHE BENUTZUNG DER KIPPVORRICHTUNG
- PROFILRAHMEN AUS STARKEM, FEUERVERZINKTEM BLECH
- LADEFLÄCHE AUS RUTSCHFESTEM UND WASSERFEST VERLEIMTEM SPERRHOLZ
- ROBUSTE RINGHAKEN AUF DER PLATTFORM ER MÖGLICHEN DIE SICHERUNG JEDER ART VON LADUNG
- FEUERVERZINKTES FESTSTELLRAD MIT LAGER FÜR MINIMALE ANSTRENGUNG BEIM ANHEBEN

PER INFORMAZIONI E PREZZI POTETE CONSULTARE IL NOSTRO SITO INTERNET OPPURE RIVOLGERVI PRESSO UN RIVENDITORE DI ZONA. Per tutti i modelli la ruota di scorta è optional. Dati e misure del presente catalogo sono semplicemente indicativi e non impegnativi. La ditta si riserva qualsiasi modifica senza preavviso.

BASCULANTE CON RAMPE
TILTING WITH RAMPS
BASCULEMENT AVEC RAMPES
KIPPVORRICHTUNG MIT RAMPEN



OPTIONAL

PA10	1000/750 Kg	750/500 Kg	440x205x66h cm	307x158 cm	50 cm	155 R 13
	Peso a pieno carico	Portata utile	Dimensioni max	Dimensioni di carico	Altezza piano di carico	Ruote
	Full load weight	Capacity	Max length	Carrying capacity	Flatbed height	Wheels
	Poids total en charge	Charge utile	Longueur max	Dimensions de chargement	Hauteur plancher de chargement	Roues
	Zulässiges Gesamtgewicht	Nutzlast	Max. Länge	Nutzmaße der Ladung	Höhe der Ladefläche	Räder

- PIANO DI CARICO BASCULANTE
- TELAIO PROFILATO DI LAMIERA GROSSO SPESSORE ZINCATA A CALDO
- RUOTE DI GRANDE DIAMETRO DI TIPO AUTOMOBILISTICO
- ARGANO MECCANICO
- PEDANE DI CARICO IN ALLUMINIO DI GROSSO SPESSORE
- RUOTINO DI STAZIONAMENTO ZINCATO A CALDO CON CUSCINETTO PER MINIMO SFORZO IN ALZATA

- TILTING LOADING PLATFORM
- THICK, HOT-DIP GALVANISED SHEET METAL PROFILED CHASSIS
- CAR WHEELS WITH A LARGE DIAMETER
- MECHANICAL WINCH
- THICK ALUMINIUM LOADING PLATFORMS
- HOT-DIP GALVANISED PARKING BRAKE WITH BEARING FOR MINIMAL STRAIN DURING LIFTING

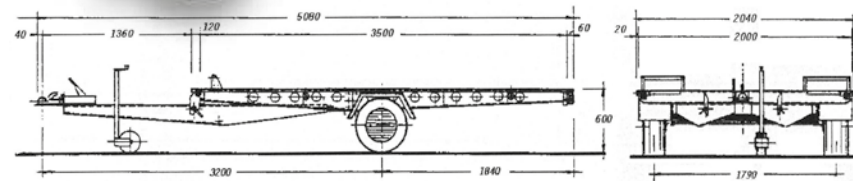
- PLANCHER DE CHARGEMENT BASCULANT
- CHÂSSIS PROFILÉ EN TÔLE DE GROSSE ÉPAISSEUR GALVANISÉE À CHAUD
- ROUES DE GRAND DIAMÈTRE DE TYPE AUTOMOBILE
- TREUIL MÉCANIQUE
- PASSERELLE DE CHARGEMENT EN ALUMINIUM DE GROSSE ÉPAISSEUR
- ROUE JOCKEY DE STATIONNEMENT GALVANISÉE À CHAUD AVEC COUSSINET POUR UN EFFORT MINIMUM EN LEVÉE

- KIPPBARE LADEFLÄCHE
- PROFILRAHMEN AUS STARKEM, FEUERVERZINKTEM BLECH
- RÄDER MIT GROSSEM DURCHMESSER, TYP PKW
- MECHANISCHE WINDE
- LADEBRÜCKE AUS STARKEM ALUMINIUM
- FEUERVERZINKTES FESTSTELLRAD MIT LAGER FÜR MINIMALE ANSTRENGUNG BEIM ANHEBEN

PER INFORMAZIONI E PREZZI POTETE CONSULTARE IL NOSTRO SITO INTERNET OPPURE RIVOLGERVI PRESSO UN RIVENDITORE DI ZONA. Per tutti i modelli la ruota di scorta è optional. Dati e misure del presente catalogo sono semplicemente indicativi e non impegnativi. La ditta si riserva qualsiasi modifica senza preavviso.



BASCULANTE CON RAMPE
TILTING WITH RAMPS
BASCULEMENT AVEC RAMPES
KIPPVORRICHTUNG MIT RAMPEN



PA14	1500/1300/1100/950 Kg	1110/910/710/560 Kg	508x204x55h cm	356x200 cm	55 cm	195/55 R 10
	Peso a pieno carico	Portata utile	Dimensioni max	Dimensioni di carico	Altezza piano di carico	Ruote
	Full load weight	Capacity	Max length	Carrying capacity	Flatbed height	Wheels
	Poids total en charge	Charge utile	Longueur max	Dimensions de chargement	Hauteur plancher de chargement	Roues
	Zulässiges Gesamtgewicht	Nutzlast	Max. Länge	Nutzmaße der Ladung	Höhe der Ladefläche	Räder

- PIANO DI CARICO BASCULANTE
- TELAIO PROFILATO DI LAMIERA GROSSO SPESSORE ZINCATA A CALDO
- ARGANO MECCANICO
- PEDANE DI CARICO IN ALLUMINIO DI GROSSO SPESSORE
- RUOTINO DI STAZIONAMENTO ZINCATO A CALDO CON CUSCINETTO PER MINIMO SFORZO IN ALZATA

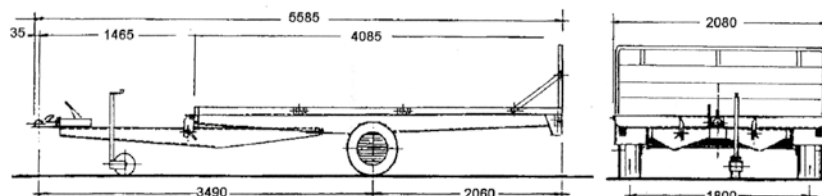
- TILTING LOADING PLATFORM
- THICK, HOT-DIP GALVANISED SHEET METAL PROFILED CHASSIS
- MECHANICAL WINCH
- THICK ALUMINIUM LOADING PLATFORMS
- HOT-DIP GALVANISED PARKING BRAKE WITH BEARING FOR MINIMAL STRAIN DURING LIFTING

- PLANCHER DE CHARGEMENT BASCULANT
- CHÂSSIS PROFILÉ EN TÔLE DE GROSSE ÉPAISSEUR GALVANISÉE À CHAUD
- TREUIL MÉCANIQUE
- PASSERELLE DE CHARGEMENT EN ALUMINIUM DE GROSSE ÉPAISSEUR
- ROUE JOCKEY DE STATIONNEMENT GALVANISÉE À CHAUD AVEC COUSSINET POUR UN EFFORT MINIMUM EN LEVÉE

- KIPPBARE LADEFLÄCHE
- PROFILRAHMEN AUS STARKEM, FEUERVERZINKTEM BLECH
- MECHANISCHE WINDE
- LADEBRÜCKE AUS STARKEM ALUMINIUM
- FEUERVERZINKTES FESTSTELLRAD MIT LAGER FÜR MINIMALE ANSTRENGUNG BEIM ANHEBEN

PER INFORMAZIONI E PREZZI POTETE CONSULTARE IL NOSTRO SITO INTERNET OPPURE RIVOLGERVI PRESSO UN RIVENDITORE DI ZONA. Per tutti i modelli la ruota di scorta è optional. Dati e misure del presente catalogo sono semplicemente indicativi e non impegnativi. La ditta si riserva qualsiasi modifica senza preavviso.

BASCULANTE CON MARTINETTO MECCANICO
TILTING WITH MECHANICAL JACK
BASCULEMENT AVEC VÉRIN MÉCANIQUE
KIPVORRICHTUNG MIT MECHANISCHER WINDE



PA15	1500/1300/1100/950 Kg	1020/820/620/470 Kg	558x208x130h cm	400x195 cm	52 cm	195/55 R10
	Peso a pieno carico	Portata utile	Dimensioni max	Dimensioni di carico	Altezza piano di carico	Ruote
	Full load weight	Capacity	Max length	Carrying capacity	Flatbed height	Wheels
	Poids total en charge	Charge utile	Longueur max	Dimensions de chargement	Hauteur plancher de chargement	Roues
	Zulässiges Gesamtgewicht	Nutzlast	Max. Länge	Nutzmaße der Ladung	Höhe der Ladefläche	Räder

- GRANDE PIANO DI CARICO IDEALE PER CARICARE COSE O VEICOLI
- ROBUSTA RAMPA DI CARICO IDEALE PER SALIRE QUALSIASI VEICOLO
- ARGANO MECCANICO
- MARTINETTO MECCANICO PER FACILE UTILIZZO BASCULANTE
- TELAIO PROFILATO DI LAMIERA GROSSO SPESSORE ZINCATA A CALDO
- PIANO DI CARICO IN MULTISTRATO MARINO ANTISCIVOLO E LAMIERA GROSSO SPESSORE

- LARGE LOADING PLATFORM IDEAL FOR LOADING GOODS OR VEHICLES
- STURDY LOADING RAMP, IDEAL FOR MOUNTING ANY VEHICLE
- MECHANICAL WINCH
- MECHANICAL TILTING JACK FOR EASY USE
- THICK, HOT-DIP GALVANISED SHEET METAL PROFILED CHASSIS
- NON-SLIP MARINE PLYWOOD LOADING PLATFORM METAL LOADING

- GRAND PLANCHER DE CHARGEMENT IDÉAL POUR CHARGER LES OBJETS OU LES VÉHICULES
- SOLIDE RAMPE DE CHARGEMENT POUR CHARGER TOUT TYPE DE VÉHICULE
- TREUIL MÉCANIQUE
- VÉRIN MÉCANIQUE POUR UTILISATION FACILE BASCULANT
- CHÂSSIS PROFILÉ EN TÔLE DE GROSSE ÉPAISSEUR GALVANISÉE À CHAUD
- PLANCHER DE CHARGEMENT EN MULTICOUCHE MARIN ANTIDÉRAPANT

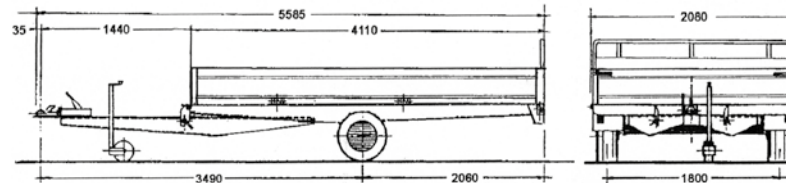
- GROSSE LADEFLÄCHE - IDEAL FÜR DEN GÜTER- ODER FAHRZEUGTRANSPORT
- ROBUSTE LADERAMPE - IDEAL FÜR FAHRZEUGE JEDER ART
- MECHANISCHE WINDE
- MECHANISCHE WINDE FÜR DIE EINFACHE BENUTZUNG DER KIPVORRICHTUNG
- PROFILRAHMEN AUS STARKEM, FEUERVERZINKTEM BLECH
- LADEFLÄCHE AUS RUTSCHFESTEM UND WASSERFEST VERLEIMTEM SPERRHOLZ



PER INFORMAZIONI E PREZZI POTETE CONSULTARE IL NOSTRO SITO INTERNET OPPURE RIVOLGERVI PRESSO UN RIVENDITORE DI ZONA. Per tutti i modelli la ruota di scorta è optional. Dati e misure del presente catalogo sono semplicemente indicativi e non impegnativi. La ditta si riserva qualsiasi modifica senza preavviso.



BASCULANTE CON MARTINETTO MECCANICO
TILTING WITH MECHANICAL JACK
BASCULEMENT AVEC VÉRIN MÉCANIQUE
KIPPVORRICHTUNG MIT MECHANISCHER WINDE



PA15C	1500/1300/1100/950 Kg	1000/800/600/450 Kg	558x208x130h cm	400x202x35h cm	52 cm	195/55 R10
	Peso a pieno carico	Portata utile	Dimensioni max	Dimensioni di carico	Altezza piano di carico	Ruote
	Full load weight	Capacity	Max length	Carrying capacity	Flatbed height	Wheels
	Poids total en charge	Charge utile	Longueur max	Dimensions de chargement	Hauteur plancher de chargement	Roues
	Zulässiges Gesamtgewicht	Nutzlast	Max. Länge	Nutzmaße der Ladung	Höhe der Ladefläche	Räder

- GRANDE PIANO DI CARICO IDEALE PER CARICARE COSE O VEICOLI
- ROBUSTA RAMPA DI CARICO IDEALE PER SALIRE QUALSIASI VEICOLO
- MARTINETTO MECCANICO PER FACILE UTILIZZO BASCULANTE
- SPONDE IN ALLUMINIO ANODIZZATO APRIBILI E SMONTABILI
- TELAIO PROFILATO DI LAMIERA GROSSO SPESSORE ZINCATA A CALDO
- PIANO DI CARICO IN MULTISTRATO MARINO ANTISCIVOLO E LAMIERA GROSSO SPESSORE

- LARGE LOADING PLATFORM IDEAL FOR LOADING GOODS OR VEHICLES
- STURDY LOADING RAMP, IDEAL FOR MOUNTING ANY VEHICLE
- MECHANICAL TILTING JACK FOR EASY USE
- ANODISED ALUMINIUM SIDE PANELS THAT CAN BE OPENED AND DETACHED
- THICK, HOT-DIP GALVANISED SHEET METAL PROFILED CHASSIS
- NON-SLIP MARINE PLYWOOD LOADING PLATFORM METAL LOADING

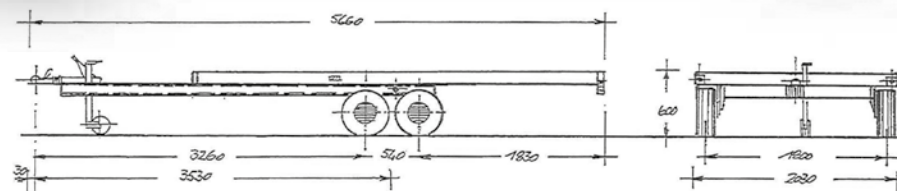
- GRAND PLANCHER DE CHARGEMENT IDÉAL POUR CHARGER LES OBJETS OU LES VÉHICULES
- SOLIDE RAMPE DE CHARGEMENT POUR CHARGER TOUT TYPE DE VÉHICULE
- VÉRIN MÉCANIQUE POUR UTILISATION FACILE BASCULANT
- RIDELLES EN ALUMINIUM ANODISÉ OUVRABLES ET DÉMONTABLES
- CHÂSSIS PROFILÉ EN TÔLE DE GROSSE ÉPAISSEUR GALVANISÉE À CHAUD
- PLANCHER DE CHARGEMENT EN MULTICOUCHE MARIN ANTIDÉRAPANT

- GROSSE LADEFLÄCHE - IDEAL FÜR DEN GÜTER- ODER FAHRZEUGTRANSPORT
- ROBUSTE LADERAMPE - IDEAL FÜR FAHRZEUGE JEDER ART
- MECHANISCHE WINDE FÜR DIE EINFACHE BENÜTZUNG DER KIPPVORRICHTUNG
- ABKLAPPBARE UND ABNEHMBARE BORDWÄNDE AUS ELOXIERTEM ALUMINIUM
- PROFILRAHMEN AUS STARKEM, FEUERVERZINKTEM BLECH
- LADEFLÄCHE AUS RUTSCHFESTEM UND WASSERFEST VERLEIMTEM SPERRHOLZ



PER INFORMAZIONI E PREZZI POTETE CONSULTARE IL NOSTRO SITO INTERNET OPPURE RIVOLGERVI PRESSO UN RIVENDITORE DI ZONA. Per tutti i modelli la ruota di scorta è optional. Dati e misure del presente catalogo sono semplicemente indicativi e non impegnativi. La ditta si riserva qualsiasi modifica senza preavviso.

BASCULANTE CON RAMPE
TILTING WITH RAMPS
BASCULEMENT AVEC RAMPES
KIPVORRICHTUNG MIT RAMPEN



PA20	2500/2200/2000/1700/1500 Kg	1970/1670/1470/1170/970 Kg	566x203x60h cm	424x195 cm	55 cm	195/55 R 10
	Peso a pieno carico	Portata utile	Dimensioni max	Dimensioni di carico	Altezza piano di carico	Ruote
	Full load weight	Capacity	Max length	Carrying capacity	Flatbed height	Wheels
	Poids total en charge	Charge utile	Longueur max	Dimensions de chargement	Hauteur plancher de chargement	Roues
	Zulässiges Gesamtgewicht	Nutzlast	Max. Länge	Nutzmaße der Ladung	Höhe der Ladefläche	Räder

- PIANO DI CARICO BASCULANTE
- TELAIO PROFILATO TUBOLARE DI GROSSO SPESSORE ZINCATO A CALDO
- ARGANO MECCANICO
- PEDANE DI CARICO IN ALLUMINIO DI GROSSO SPESSORE
- RUOTINO DI STAZIONAMENTO ZINCATO A CALDO CON CUSCINETTO PER MINIMO SFORZO IN ALZATA

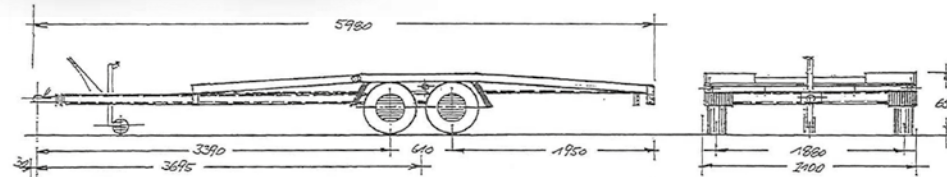
- TILTING LOADING PLATFORM
- THICK, HOT-DIP GALVANIZED TUBULAR PROFILED CHASSIS
- MECHANICAL WINCH
- THICK ALUMINIUM LOADING PLATFORMS
- HOT-DIP GALVANISED PARKING BRAKE WITH BEARING FOR MINIMAL STRAIN DURING LIFTING

- PLANCHER DE CHARGEMENT BASCULANT
- CHÂSSIS PROFILÉ TUBULAIRE DE GROSSE ÉPAISSEUR GALVANISÉ À CHAUD
- TREUIL MÉCANIQUE
- PASSERELLE DE CHARGEMENT EN ALUMINIUM DE GROSSE ÉPAISSEUR
- ROUE JOCKEY DE STATIONNEMENT GALVANISÉE À CHAUD AVEC COUSSINET POUR UN EFFORT MINIMUM EN LÉVÉ

- KIPPBARE LADEFLÄCHE
- PROFILRAHMEN AUS STARKEN, FEUERVERZINKTEN ROHREN
- MECHANISCHE WINDE
- LADEBRÜCKE AUS STARKEM ALUMINIUM
- FEUERVERZINKTES FESTSTELLRAD MIT LAGER FÜR MINIMALE ANSTRENGUNG BEIM ANHEBEN

PER INFORMAZIONI E PREZZI POTETE CONSULTARE IL NOSTRO SITO INTERNET OPPURE RIVOLGERVI PRESSO UN RIVENDITORE DI ZONA. Per tutti i modelli la ruota di scorta è optional. Dati e misure del presente catalogo sono semplicemente indicativi e non impegnativi. La ditta si riserva qualsiasi modifica senza preavviso.

BASCULANTE CON RAMPE
TILTING WITH RAMPS
BASCULEMENT AVEC RAMPES
KIPPVORRICHTUNG MIT RAMPEN



PA30	3000/2800/2500/2200/2000/1700 Kg	2400/2200/1900/1600/1400/1100 Kg	598x210x65h cm	440x204 cm	55 cm	195/50 R 13C
	Peso a pieno carico	Portata utile	Dimensioni max	Dimensioni di carico	Altezza piano di carico	Ruote
	Full load weight	Capacity	Max length	Carrying capacity	Flatbed height	Wheels
	Poids total en charge	Charge utile	Longueur max	Dimensions de chargement	Hauteur plancher de chargement	Roues
	Zulässiges Gesamtgewicht	Nutzlast	Max. Länge	Nutzmaße der Ladung	Höhe der Ladefläche	Räder

- PIANO DI CARICO BASCULANTE
- TELAIO PROFILATO TUBOLARE DI GROSSO SPESSORE ZINCATO A CALDO
- ARGANO MECCANICO
- PEDANE DI CARICO IN ALLUMINIO DI GROSSO SPESSORE
- RUOTINO DI STAZIONAMENTO ZINCATO A CALDO CON CUSCINETTO PER MINIMO SFORZO IN ALZATA

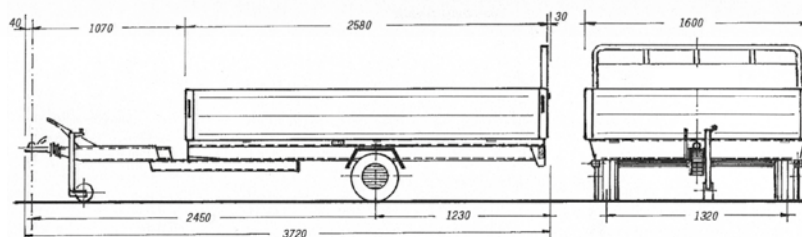
- TILTING LOADING PLATFORM
- THICK, HOT-DIP GALVANIZED TUBULAR PROFILED CHASSIS
- MECHANICAL WINCH
- THICK ALUMINIUM LOADING PLATFORMS
- HOT-DIP GALVANISED PARKING BRAKE WITH BEARING FOR MINIMAL STRAIN DURING LIFTING

- PLANCHER DE CHARGEMENT BASCULANT
- CHÂSSIS PROFILÉ TUBULAIRE DE GROSSE ÉPAISSEUR GALVANISÉ À CHAUD
- TREUIL MÉCANIQUE
- PASSERELLE DE CHARGEMENT EN ALUMINIUM DE GROSSE ÉPAISSEUR
- ROUE JOCKEY DE STATIONNEMENT GALVANISÉE À CHAUD AVEC COUSSINET POUR UN EFFORT MINIMUM EN LEVÉE

- KIPPBARE LADEFLÄCHE
- PROFILRAHMEN AUS STARKEN, FEUERVERZINKTEN ROHREN
- MECHANISCHE WINDE
- LADEBRÜCKE AUS STARKEM ALUMINIUM
- FEUERVERZINKTES FESTSTELLRAD MIT LAGER FÜR MINIMALE ANSTRENGUNG BEIM ANHEBEN

PER INFORMAZIONI E PREZZI POTETE CONSULTARE IL NOSTRO SITO INTERNET OPPURE RIVOLGERVI PRESSO UN RIVENDITORE DI ZONA. Per tutti i modelli la ruota di scorta è optional. Dati e misure del presente catalogo sono semplicemente indicativi e non impegnativi. La ditta si riserva qualsiasi modifica senza preavviso.

BASCULANTE CON MARTINETTO MECCANICO
TILTING WITH MECHANICAL JACK
BASCULEMENT AVEC VÉRIN MÉCANIQUE
KIPPVORRICHTUNG MIT MECHANISCHER WINDE



PT15	1500/1300/1100/950 Kg	1150/950/750/600 Kg	372x160x127h cm	250x154x35h cm	57 cm	195/55 R10
	Peso a pieno carico	Portata utile	Dimensioni max	Dimensioni di carico	Altezza piano di carico	Ruote
	Full load weight	Capacity	Max length	Carrying capacity	Flatbed height	Wheels
	Poids total en charge	Charge utile	Longueur max	Dimensions de chargement	Hauteur plancher de chargement	Roues
	Zulässiges Gesamtgewicht	Nutzlast	Max. Länge	Nutzmaße der Ladung	Höhe der Ladefläche	Räder

- ROBUSTA RAMPA DI CARICO IDEALE PER SALIRE QUALSIASI VEICOLO
- MARTINETTO MECCANICO PER FACILE UTILIZZO BASCULANTE
- SPONDE IN ALLUMINIO ANODIZZATO APRIBILI E SMONTABILI
- TELAIO PROFILATO DI LAMIERA GROSSO SPESSORE ZINCATA A CALDO
- PIANO DI CARICO IN MULTISTRATO MARINO ANTISCIVOLO
- ROBUSTI GANCI AD ANELLO PER FISSARE CON SICUREZZA OGNI TIPO DI CARICO

- STURDY LOADING RAMP, IDEAL FOR MOUNTING ANY VEHICLE
- MECHANICAL TILTING JACK FOR EASY USE
- ANODISED ALUMINIUM SIDE PANELS THAT CAN BE OPENED AND DETACHED
- THICK, HOT-DIP GALVANISED SHEET METAL PROFILED CHASSIS
- NON-SLIP MARINE PLYWOOD LOADING PLATFORM
- STURDY RING HOOKS TO SECURE ALL TYPES OF LOAD SAFELY

- SOLIDE RAMPE DE CHARGEMENT POUR CHARGER TOUT TYPE DE VÉHICULE
- VÉRIN MÉCANIQUE POUR UTILISATION FACILE BASCULANT
- RIDELLES EN ALUMINIUM ANODISÉ OUVRABLES ET DÉMONTABLES
- CHÂSSIS PROFILÉ EN TÔLE DE GROSSE ÉPAISSEUR GALVANISÉE À CHAUD
- PLANCHER DE CHARGEMENT EN MULTICOUCHE MARIN ANTIDÉRAPANT
- SOLIDES CROCHETS D'ATTACHE PRÉSENTS SUR LE PLANCHER POUR FIXER EN TOUTE SÉCURITÉ TOUT TYPE DE CHARGEMENT

- ROBUSTE LADERAMPE - IDEAL FÜR FAHRZEUGE JEDER ART
- MECHANISCHE WINDE FÜR DIE EINFACHE BENUTZUNG DER KIPPVORRICHTUNG
- ABKLAPPBARE UND ABNEHMBARE BORDWÄNDE AUS ELOXIERTEM ALUMINIUM
- PROFILRAHMEN AUS STARKEM, FEUERVERZINKTEM BLECH
- LADEFLÄCHE AUS RUTSCHFESTEM UND WASSERFEST VERLEIMTEM SPERRHOLZ
- ROBUSTE RINGHAKEN AUF DER PLATTFORM ER MÖGLICHEN DIE SICHERUNG JEDER ART VON LADUNG

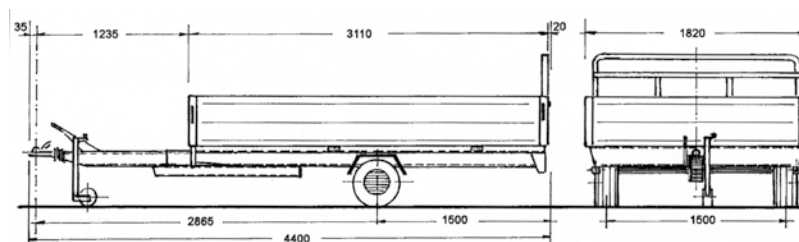


PER INFORMAZIONI E PREZZI POTETE CONSULTARE IL NOSTRO SITO INTERNET OPPURE RIVOLGERVI PRESSO UN RIVENDITORE DI ZONA. Per tutti i modelli la ruota di scorta è optional. Dati e misure del presente catalogo sono semplicemente indicativi e non impegnativi. La ditta si riserva qualsiasi modifica senza preavviso.



TRASPORTO COSE E VEICOLI
CON RAMPE DI SALITA

BASCULANTE CON MARTINETTO MECCANICO
TILTING WITH MECHANICAL JACK
BASCULEMENT AVEC VÉRIN MÉCANIQUE
KIPPVORRICHTUNG MIT MECHANISCHER WINDE



OPTIONAL

PT15L	1500/1300/1100/950 Kg	1070/870/670/520 Kg	440x182x120h cm	305x174x35h cm	55 cm	195/55 R10
	Peso a pieno carico	Portata utile	Dimensioni max	Dimensioni di carico	Altezza piano di carico	Ruote
	Full load weight	Capacity	Max length	Carrying capacity	Flatbed height	Wheels
	Poids total en charge	Charge utile	Longueur max	Dimensions de chargement	Hauteur plancher de chargement	Roues
	Zulässiges Gesamtgewicht	Nutzlast	Max. Länge	Nutzmaße der Ladung	Höhe der Ladefläche	Räder

- ROBUSTA RAMPA DI CARICO IDEALE PER SALIRE QUALSIASI VEICOLO
- MARTINETTO MECCANICO PER FACILE UTILIZZO BASCULANTE
- SPONDE IN ALLUMINIO ANODIZZATO APRIBILI E SMONTABILI
- TELAIO PROFILATO DI LAMIERA GROSSO SPESSORE ZINCATA A CALDO
- PIANO DI CARICO IN MULTISTRATO MARINO ANTISCIVOLO
- ROBUSTI GANCI AD ANELLO PER FISSARE CON SICUREZZA OGNI TIPO DI CARICO

- STURDY LOADING RAMP, IDEAL FOR MOUNTING ANY VEHICLE
- MECHANICAL TILTING JACK FOR EASY USE
- ANODISED ALUMINIUM SIDE PANELS THAT CAN BE OPENED AND DETACHED
- THICK, HOT-DIP GALVANISED SHEET METAL PROFILED CHASSIS
- NON-SLIP MARINE PLYWOOD LOADING PLATFORM
- STURDY RING HOOKS TO SECURE ALL TYPES OF LOAD SAFELY

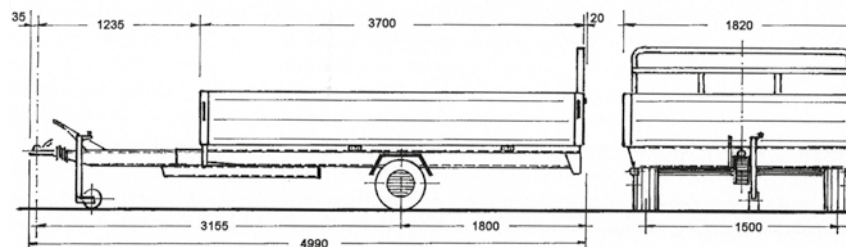
- SOLIDE RAMPE DE CHARGEMENT POUR CHARGER TOUT TYPE DE VÉHICULE
- VÉRIN MÉCANIQUE POUR UTILISATION FACILE BASCULANT
- RIDELLES EN ALUMINIUM ANODISÉ OUVRABLES ET DÉMONTABLES
- CHÂSSIS PROFILÉ EN TÔLE DE GROSSE ÉPAISSEUR GALVANISÉE À CHAUD
- PLANCHER DE CHARGEMENT EN MULTICOUCHE MARIN ANTIDÉRAPANT
- SOLIDES CROCHETS D'ATTACHE PRÉSENTS SUR LE PLANCHER POUR FIXER EN TOUTE SÉCURITÉ TOUT TYPE DE CHARGEMENT

- ROBUSTE LADERAMPE - IDEAL FÜR FAHRZEUGE JEDER ART
- MECHANISCHE WINDE FÜR DIE EINFACHE BENUTZUNG DER KIPPVORRICHTUNG
- ABKLAPPBARE UND ABNEHMBARE BORDWÄNDE AUS ELOXIERTEM ALUMINIUM
- PROFILRAHMEN AUS STARKEM, FEUERVERZINKTEM BLECH
- LADEFLÄCHE AUS RUTSCHFESTEM UND WASSERFEST VERLEIMTEM SPERRHOLZ
- ROBUSTE RINGHAKEN AUF DER PLATTFORM ER MÖGLICHEN DIE SICHERUNG JEDER ART VON LADUNG



PER INFORMAZIONI E PREZZI POTETE CONSULTARE IL NOSTRO SITO INTERNET OPPURE RIVOLGERVI PRESSO UN RIVENDITORE DI ZONA. Per tutti i modelli la ruota di scorta è optional. Dati e misure del presente catalogo sono semplicemente indicativi e non impegnativi. La ditta si riserva qualsiasi modifica senza preavviso.

BASCULANTE CON MARTINETTO MECCANICO
TILTING WITH MECHANICAL JACK
BASCULEMENT AVEC VÉRIN MÉCANIQUE
KIPPVORRICHTUNG MIT MECHANISCHER WINDE



OPTIONAL

PT15XL	1500/1300/1100/950 Kg	1050/850/650/500 Kg	499x182x120h cm	362x174x35h cm	55 cm	195/55 R10
	Peso a pieno carico	Portata utile	Dimensioni max	Dimensioni di carico	Altezza piano di carico	Ruote
	Full load weight	Capacity	Max length	Carrying capacity	Flatbed height	Wheels
	Poids total en charge	Charge utile	Longueur max	Dimensions de chargement	Hauteur plancher de chargement	Roues
	Zulässiges Gesamtgewicht	Nutzlast	Max. Länge	Nutzmaße der Ladung	Höhe der Ladefläche	Räder

- ROBUSTA RAMPA DI CARICO IDEALE PER SALIRE QUALSIASI VEICOLO
- MARTINETTO MECCANICO PER FACILE UTILIZZO BASCULANTE
- SPONDE IN ALLUMINIO ANODIZZATO APRIBILI E SMONTABILI
- TELAIO PROFILATO DI LAMIERA GROSSO SPESSORE ZINCATA A CALDO
- PIANO DI CARICO IN MULTISTRATO MARINO ANTISCIVOLO
- ROBUSTI GANCI AD ANELLO PER FISSARE CON SICUREZZA OGNI TIPO DI CARICO

- STURDY LOADING RAMP, IDEAL FOR MOUNTING ANY VEHICLE
- MECHANICAL TILTING JACK FOR EASY USE
- ANODISED ALUMINIUM SIDE PANELS THAT CAN BE OPENED AND DETACHED
- THICK, HOT-DIP GALVANISED SHEET METAL PROFILED CHASSIS
- NON-SLIP MARINE PLYWOOD LOADING PLATFORM
- STURDY RING HOOKS TO SECURE ALL TYPES OF LOAD SAFELY

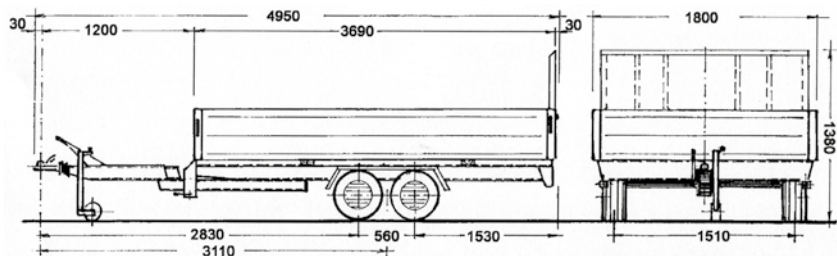
- SOLIDE RAMPE DE CHARGEMENT POUR CHARGER TOUT TYPE DE VÉHICULE
- VÉRIN MÉCANIQUE POUR UTILISATION FACILE BASCULANT
- RIDELLES EN ALUMINIUM ANODISÉ OUVRABLES ET DÉMONTABLES
- CHÂSSIS PROFILÉ EN TÔLE DE GROSSE ÉPAISSEUR GALVANISÉE À CHAUD
- PLANCHER DE CHARGEMENT EN MULTICOUCHE MARIN ANTIDÉRAPANT
- SOLIDES CROCHETS D'ATTACHE PRÉSENTS SUR LE PLANCHER POUR FIXER EN TOUTE SÉCURITÉ TOUT TYPE DE CHARGEMENT

- ROBUSTE LADERAMPE - IDEAL FÜR FAHRZEUGE JEDER ART
- MECHANISCHE WINDE FÜR DIE EINFACHE BENUTZUNG DER KIPPVORRICHTUNG
- ABKLAPPBARE UND ABNEHMBARE BORDWÄNDE AUS ELOXIERTEM ALUMINIUM
- PROFILRAHMEN AUS STARKEM, FEUERVERZINKTEM BLECH
- LADEFLÄCHE AUS RUTSCHFESTEM UND WASSERFEST VERLEIMTEM SPERRHOLZ
- ROBUSTE RINGHAKEN AUF DER PLATTFORM ER MÖGLICHEN DIE SICHERUNG JEDER ART VON LADUNG



PER INFORMAZIONI E PREZZI POTETE CONSULTARE IL NOSTRO SITO INTERNET OPPURE RIVOLGERVI PRESSO UN RIVENDITORE DI ZONA. Per tutti i modelli la ruota di scorta è optional. Dati e misure del presente catalogo sono semplicemente indicativi e non impegnativi. La ditta si riserva qualsiasi modifica senza preavviso.

BASCULANTE IDRAULICO
TILTING HYDRAULIC
BASCULEMENT HYDRAULIQUE
HYDRAULISCHE KIPPVORRICHTUNG



OPTIONAL

PT25	2500/2200/2000/1700/1500 Kg	1970/1670/1470/1170/970 Kg	495x180x138h cm	362x174x35h cm	57 cm	195/55 R10
	Peso a pieno carico	Portata utile	Dimensioni max	Dimensioni di carico	Altezza piano di carico	Ruote
	Full load weight	Capacity	Max lenght	Carrying capacity	Flatbed height	Wheels
	Poids total en charge	Charge utile	Longueur max	Dimensions de chargement	Hauteur plancher de chargement	Roues
	Zulässiges Gesamtgewicht	Nutzlast	Max. Länge	Nutzmaße der Ladung	Höhe der Ladefläche	Räder

- ROBUSTA RAMPA DI CARICO IDEALE PER SALIRE QUALSIASI VEICOLO
- MARTINETTO MANUALE IDRAULICO PER FACILE UTILIZZO BASCULANTE
- SPONDE IN ALLUMINIO ANODIZZATO APRIBILI E SMONTABILI
- TELAIO PROFILATO DI LAMIERA GROSSO SPESSORE ZINCATA A CALDO
- PIANO DI CARICO IN MULTISTRATO MARINO ANTISCIVOLO
- ROBUSTI GANCI AD ANELLO PER FISSARE CON SICUREZZA OGNI TIPO DI CARICO

- STURDY LOADING RAMP, IDEAL FOR MOUNTING ANY VEHICLE
- HYDRAULIC MANUAL TILTING JACK FOR EASY USE
- ANODISED ALUMINIUM SIDE PANELS THAT CAN BE OPENED AND DETACHED
- THICK, HOT-DIP GALVANISED SHEET METAL PROFILED CHASSIS
- NON-SLIP MARINE PLYWOOD LOADING PLATFORM
- STURDY RING HOOKS TO SECURE ALL TYPES OF LOAD SAFELY

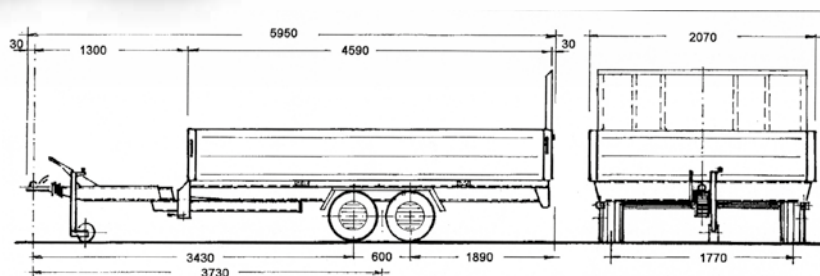
- SOLIDE RAMPE DE CHARGEMENT POUR CHARGER TOUT TYPE DE VÉHICULE
- VÉRIN MANUEL HYDRAULIQUE POUR UTILISATION FACILE BASCULANT
- RIDELLES EN ALUMINIUM ANODISÉ OUVRABLES ET DÉMONTABLES
- CHÂSSIS PROFILÉ EN TÔLE DE GROSSE ÉPAISSEUR GALVANISÉE À CHAUD
- PLANCHER DE CHARGEMENT EN MULTICOUCHE MARIN ANTIDÉRAPANT
- SOLIDES CROCHETS D'ATTACHE PRÉSENTS SUR LE PLANCHER POUR FIXER EN TOUTE SÉCURITÉ TOUT TYPE DE CHARGEMENT

- ROBUSTE LADERAMPE - IDEAL FÜR FAHRZEUGE JEDER ART
- HYDRAULISCHE WINDE FÜR DIE EINFACHE BENÜTZUNG DER KIPPVORRICHTUNG
- ABKLAPPBARE UND ABNEHMBARE BORDWÄNDE AUS ELOXIERTEM ALUMINIUM
- PROFILRAHMEN AUS STARKEM, FEUERVERZINKTEM BLECH
- LADEFLÄCHE AUS RUTSCHFESTEM UND WASSERFEST VERLEIMTEM SPERRHOLZ
- ROBUSTE RINGHAKEN AUF DER PLATTFORM ER MÖGLICHEN DIE SICHERUNG JEDER ART VON LADUNG



PER INFORMAZIONI E PREZZI POTETE CONSULTARE IL NOSTRO SITO INTERNET OPPURE RIVOLGERVI PRESSO UN RIVENDITORE DI ZONA. Per tutti i modelli la ruota di scorta è optional. Dati e misure del presente catalogo sono semplicemente indicativi e non impegnativi. La ditta si riserva qualsiasi modifica senza preavviso.

BASCULANTE IDRAULICO
TILTING HYDRAULIC
BASCULEMENT HYDRAULIQUE
HYDRAULISCHE KIPPVORRICHTUNG



PT35	3495/3300/3000/2800 Kg	2595/2400/2100/1900 Kg	607x207x143h cm	450x200x35h cm	60 cm	195/50 R13C
PT35	2500/2200/2000/1700/1500 Kg	1680/1380/1180/880/680 Kg	607x207x143h cm	450x200x35h cm	60 cm	195/50 R13C
	Peso a pieno carico	Portata utile	Dimensioni max	Dimensioni di carico	Altezza piano di carico	Ruote
	Full load weight	Capacity	Max length	Carrying capacity	Flatbed height	Wheels
	Poids total en charge	Charge utile	Longueur max	Dimensions de chargement	Hauteur plancher de chargement	Roues
	Zulässiges Gesamtgewicht	Nutzlast	Max. Länge	Nutzmaße der Ladung	Höhe der Ladefläche	Räder

- ROBUSTA RAMPA DI CARICO IDEALE PER SALIRE QUALSIASI VEICOLO
- MARTINETTO MANUALE IDRAULICO PER FACILE UTILIZZO BASCULANTE
- SPONDE IN ALLUMINIO ANODIZZATO APRIBILI E SMONTABILI
- TELAIO PROFILATO DI LAMIERA GROSSO SPESSORE ZINCATA A CALDO
- PIANO DI CARICO IN MULTISTRATO MARINO ANTISCIVOLO
- ROBUSTI GANCI AD ANELLO PER FISSARE CON SICUREZZA OGNI TIPO DI CARICO

- STURDY LOADING RAMP, IDEAL FOR MOUNTING ANY VEHICLE
- HYDRAULIC MANUAL TILTING JACK FOR EASY USE
- ANODISED ALUMINIUM SIDE PANELS THAT CAN BE OPENED AND DETACHED
- THICK, HOT-DIP GALVANISED SHEET METAL PROFILED CHASSIS
- NON-SLIP MARINE PLYWOOD LOADING PLATFORM
- STURDY RING HOOKS TO SECURE ALL TYPES OF LOAD SAFELY

- SOLIDE RAMPE DE CHARGEMENT POUR CHARGER TOUT TYPE DE VÉHICULE
- VÉRIN MANUEL HYDRAULIQUE POUR UTILISATION FACILE BASCULANT
- RIDELLES EN ALUMINIUM ANODISÉ OUVRABLES ET DÉMONTABLES
- CHÂSSIS PROFILÉ EN TÔLE DE GROSSE ÉPAISSEUR GALVANISÉE À CHAUD
- PLANCHER DE CHARGEMENT EN MULTICOUCHE MARIN ANTIDÉRAPANT
- SOLIDES CROCHETS D'ATTACHE PRÉSENTS SUR LE PLANCHER POUR FIXER EN TOUTE SÉCURITÉ TOUT TYPE DE CHARGEMENT

- ROBUSTE LADERAMPE - IDEAL FÜR FAHRZEUGE JEDER ART
- HYDRAULISCHE WINDE FÜR DIE EINFACHE BENUTZUNG DER KIPPVORRICHTUNG
- ABKLAPPBARE UND ABNEHMBARE BORDWÄNDE AUS ELOXIERTEM ALUMINIUM
- PROFILRAHMEN AUS STARKEM, FEUERVERZINKTEM BLECH
- LADEFLÄCHE AUS RUTSCHFESTEM UND WASSERFEST VERLEIMTEM SPERRHOLZ
- ROBUSTE RINGHAKEN AUF DER PLATTFORM ER MÖGLICHEN DIE SICHERUNG JEDER ART VON LADUNG



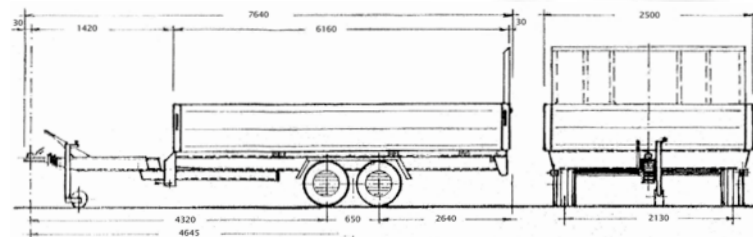
PER INFORMAZIONI E PREZZI POTETE CONSULTARE IL NOSTRO SITO INTERNET OPPURE RIVOLGERVI PRESSO UN RIVENDITORE DI ZONA. Per tutti i modelli la ruota di scorta è optional. Dati e misure del presente catalogo sono semplicemente indicativi e non impegnativi. La ditta si riserva qualsiasi modifica senza preavviso.



TRASPORTO COSE E VEICOLI
CON RAMPE DI SALITA



BASCULANTE IDRAULICO
TILTING HYDRAULIC
BASCULEMENT HYDRAULIQUE
HYDRAULISCHE KIPPVORRICHTUNG



OPTIONAL



OPTIONAL

PT35L	3495/3300/3000/2800/2500 Kg	2475/2280/1980/1780/1480 Kg	764x250x162h cm	610x244x35h cm	62 cm	195/50 R 13C
	Peso a pieno carico	Portata utile	Dimensioni max	Dimensioni di carico	Altezza piano di carico	Ruote
	Full load weight	Capacity	Max length	Carrying capacity	Flatbed height	Wheels
	Poids total en charge	Charge utile	Longueur max	Dimensions de chargement	Hauteur plancher de chargement	Roues
	Zulässiges Gesamtgewicht	Nutzlast	Max. Länge	Nutzmaße der Ladung	Höhe der Ladefläche	Räder

- ROBUSTA RAMPA DI CARICO IDEALE PER SALIRE QUALSIASI VEICOLO
- MARTINETTO MANUALE IDRAULICO PER FACILE UTILIZZO BASCULANTE
- SPONDE IN ALLUMINIO ANODIZZATO APRIBILI E SMONTABILI
- TELAIO PROFILATO TUBOLARE DI GROSSO SPESSORE ZINCATO A CALDO
- PIANO DI CARICO IN MULTISTRATO MARINO ANTISCIVOLO
- ROBUSTI GANCI AD ANELLO PER FISSARE CON SICUREZZA OGNI TIPO DI CARICO

- STURDY LOADING RAMP, IDEAL FOR MOUNTING ANY VEHICLE
- HYDRAULIC MANUAL TILTING JACK FOR EASY USE
- ANODISED ALUMINIUM SIDE PANELS THAT CAN BE OPENED AND DETACHED
- THICK, HOT-DIP GALVANIZED TUBULAR PROFILED CHASSIS
- NON-SLIP MARINE PLYWOOD LOADING PLATFORM
- STURDY RING HOOKS TO SECURE ALL TYPES OF LOAD SAFELY

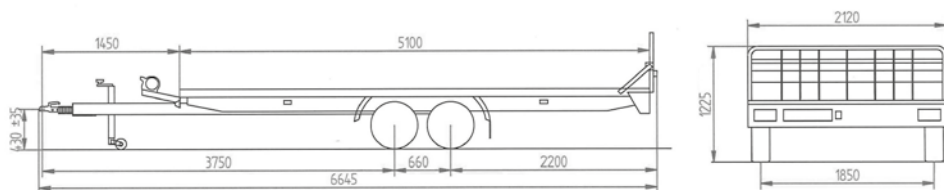
- SOLIDE RAMPE DE CHARGEMENT POUR CHARGER TOUT TYPE DE VÉHICULE
- VÉRIN MANUEL HYDRAULIQUE POUR UTILISATION FACILE BASCULANT
- RIDELLES EN ALUMINIUM ANODISÉ OUVRABLES ET DÉMONTABLES
- CHÂSSIS PROFILÉ TUBULAIRE DE GROSSE ÉPAISSEUR GALVANISÉ À CHAUD
- PLANCHER DE CHARGEMENT EN MULTICOUCHE MARIN ANTIDÉRAPANT
- SOLIDES CROCHETS D'ATTACHE PRÉSENTS SUR LE PLANCHER POUR FIXER EN TOUTE SÉCURITÉ TOUT TYPE DE CHARGEMENT

- ROBUSTE LADERAMPE - IDEAL FÜR FAHRZEUGE JEDER ART
- HYDRAULISCHE WINDE FÜR DIE EINFACHE BENÜTZUNG DER KIPPVORRICHTUNG
- ABKLAPPBARE UND ABNEHMBARE BORDWÄNDE AUS ELOXIERTEM ALUMINIUM
- PROFILRAHMEN AUS STARKEN, FEUERVERZINKTEN ROHREN
- LADEFLÄCHE AUS RUTSCHFESTEM UND WASSERFEST VERLEIMTEM SPERRHOLZ
- ROBUSTE RINGHAKEN AUF DER PLATTFORM ER MÖGLICHEN DIE SICHERUNG JEDER ART VON LADUNG



PER INFORMAZIONI E PREZZI POTETE CONSULTARE IL NOSTRO SITO INTERNET OPPURE RIVOLGERVI PRESSO UN RIVENDITORE DI ZONA. Per tutti i modelli la ruota di scorta è optional. Dati e misure del presente catalogo sono semplicemente indicativi e non impegnativi. La ditta si riserva qualsiasi modifica senza preavviso.

**BASCULANTE IDRAULICO
TILTING HYDRAULIC
BASCULEMENT HYDRAULIQUE
HYDRAULISCHE KIPPVORRICHTUNG**



PTA35	3495/3300 Kg	2660/2465 Kg	664x212x123h cm	510x208 cm	60 cm	195/50 R13C
PTA30	3000/2800/2500/2200/2000/1700 Kg	2230/2030/1730/1430/1230/930 Kg	664x212x123h cm	510x208 cm	60 cm	195/50 R13C
	Peso a pieno carico	Portata utile	Dimensioni max	Dimensioni di carico	Altezza piano di carico	Ruote
	Full load weight	Capacity	Max length	Carrying capacity	Flatbed height	Wheels
	Poids total en charge	Charge utile	Longueur max	Dimensions de chargement	Hauteur plancher de chargement	Roues
	Zulässiges Gesamtgewicht	Nutzlast	Max. Länge	Nutzmaße der Ladung	Höhe der Ladefläche	Räder

- ROBUSTA RAMPA DI CARICO IDEALE PER SALIRE QUALSIASI VEICOLO
- MARTINETTO MANUALE IDRAULICO PER FACILE UTILIZZO BASCULANTE
- TELAIO PROFILATO DI LAMIERA GROSSO SPESSORE ZINCATA A CALDO
- PIANO DI CARICO IN MULTISTRATO MARINO ANTISCIVOLO
- ROBUSTI GANCI AD ANELLO PER FISSARE CON SICUREZZA OGNI TIPO DI CARICO

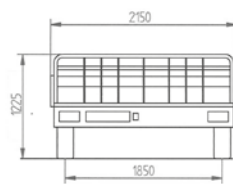
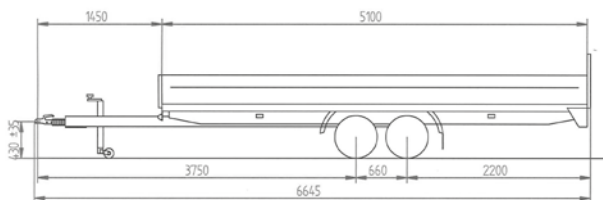
- STURDY LOADING RAMP, IDEAL FOR MOUNTING ANY VEHICLE
- HYDRAULIC MANUAL TILTING JACK FOR EASY USE
- THICK, HOT-DIP GALVANISED SHEET METAL PROFILED CHASSIS
- NON-SLIP MARINE PLYWOOD LOADING PLATFORM
- STURDY RING HOOKS TO SECURE ALL TYPES OF LOAD SAFELY

- SOLIDE RAMPE DE CHARGEMENT POUR CHARGER TOUT TYPE DE VÉHICULE
- VÉRIN MANUEL HYDRAULIQUE POUR UTILISATION FACILE BASCULANT
- CHÂSSIS PROFILÉ EN TÔLE DE GROSSE ÉPAISSEUR GALVANISÉE À CHAUD
- PLANCHER DE CHARGEMENT EN MULTICOUCHE MARIN ANTIDÉRAPANT
- SOLIDES CROCHETS D'ATTACHE PRÉSENTS SUR LE PLANCHER POUR FIXER EN TOUTE SÉCURITÉ TOUT TYPE DE CHARGEMENT

- ROBUSTE LADERAMPE - IDEAL FÜR FAHRZEUGE JEDER ART
- HYDRAULISCHE WINDE FÜR DIE EINFACHE BENUTZUNG DER KIPPVORRICHTUNG
- PROFILRAHMEN AUS STARKEM, FEUERVERZINKTEM BLECH
- LADEFLÄCHE AUS RUTSCHFESTEM UND WASSERFEST VERLEIMTEM SPERRHOLZ
- ROBUSTE RINGHAKEN AUF DER PLATTFORM ER MÖGLICHEN DIE SICHERUNG JEDER ART VON LADUNG

PER INFORMAZIONI E PREZZI POTETE CONSULTARE IL NOSTRO SITO INTERNET OPPURE RIVOLGERVI PRESSO UN RIVENDITORE DI ZONA. Per tutti i modelli la ruota di scorta è optional. Dati e misure del presente catalogo sono semplicemente indicativi e non impegnativi. La ditta si riserva qualsiasi modifica senza preavviso.

BASCULANTE IDRAULICO
TILTING HYDRAULIC
BASCULEMENT HYDRAULIQUE
HYDRAULISCHE KIPVORRICHTUNG



PTA35C	3495/3300 Kg	2620/2425 Kg	669x215x123h cm	510x208x35h cm	60 cm	195/50 R13C
PTA30C	3000/2800/2500/2200/2000/1700 Kg	2190/1990/1690/1390/1190/890 Kg	669x215x123h cm	510x208x35h cm	60 cm	195/50 R13C
	Peso a pieno carico	Portata utile	Dimensioni max	Dimensioni di carico	Altezza piano di carico	Ruote
	Full load weight	Capacity	Max length	Carrying capacity	Flatbed height	Wheels
	Poids total en charge	Charge utile	Longueur max	Dimensions de chargement	Hauteur plancher de chargement	Roues
	Zulässiges Gesamtgewicht	Nutzlast	Max. Länge	Nutzmaße der Ladung	Höhe der Ladefläche	Räder

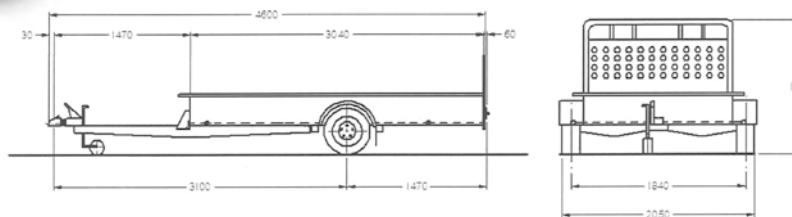
- ROBUSTA RAMPA DI CARICO IDEALE PER SALIRE QUALSIASI VEICOLO
- MARTINETTO MANUALE IDRAULICO PER FACILE UTILIZZO BASCULANTE
- SPONDE IN ALLUMINIO ANODIZZATO APRIBILI E SMONTABILI
- TELAIO PROFILATO DI LAMIERA GROSSO SPESSORE ZINCATA A CALDO
- PIANO DI CARICO IN MULTISTRATO MARINO ANTISCIVOLO
- ROBUSTI GANCI AD ANELLO PER FISSARE CON SICUREZZA OGNI TIPO DI CARICO

- STURDY LOADING RAMP, IDEAL FOR MOUNTING ANY VEHICLE
- HYDRAULIC MANUAL TILTING JACK FOR EASY USE
- ANODISED ALUMINIUM SIDE PANELS THAT CAN BE OPENED AND DETACHED
- THICK, HOT-DIP GALVANISED SHEET METAL PROFILED CHASSIS
- NON-SLIP MARINE PLYWOOD LOADING PLATFORM
- STURDY RING HOOKS TO SECURE ALL TYPES OF LOAD SAFELY

- SOLIDE RAMPE DE CHARGEMENT POUR CHARGER TOUT TYPE DE VÉHICULE
- VÉRIN MANUEL HYDRAULIQUE POUR UTILISATION FACILE BASCULANT
- RIDELLES EN ALUMINIUM ANODISÉ OUVRABLES ET DÉMONTABLES
- CHÂSSIS PROFILÉ EN TÔLE DE GROSSE ÉPAISSEUR GALVANISÉE À CHAUD
- PLANCHER DE CHARGEMENT EN MULTICOUCHE MARIN ANTIDÉRAPANT
- SOLIDES CROCHETS D'ATTACHE PRÉSENTS SUR LE PLANCHER POUR FIXER EN TOUTE SÉCURITÉ TOUT TYPE DE CHARGEMENT

- ROBUSTE LADERAMPE - IDEAL FÜR FAHRZEUGE JEDER ART
- HYDRAULISCHE WINDE FÜR DIE EINFACHE BENUTZUNG DER KIPVORRICHTUNG
- ABKLAPPBARE UND ABNEHMBARE BORDWÄNDE AUS ELOXIERTEM ALUMINIUM
- PROFILRAHMEN AUS STARKEM, FEUERVERZINKTEM BLECH
- LADEFÄCHE AUS RUTSCHFESTEM UND WASSERFEST VERLEIMTEM SPERRHOLZ
- ROBUSTE RINGHAKEN AUF DER PLATTFORM ER MÖGLICHEN DIE SICHERUNG JEDER ART VON LADUNG

PER INFORMAZIONI E PREZZI POTETE CONSULTARE IL NOSTRO SITO INTERNET OPPURE RIVOLGERVI PRESSO UN RIVENDITORE DI ZONA. Per tutti i modelli la ruota di scorta è optional. Dati e misure del presente catalogo sono semplicemente indicativi e non impegnativi. La ditta si riserva qualsiasi modifica senza preavviso.



TR15	1500/1300/1100/950 Kg	1100/900/700/550 Kg	460x205x134h cm	304x160x25h cm	42 cm	195/50 R13 C
	Peso a pieno carico	Portata utile	Dimensioni max	Dimensioni di carico	Altezza piano di carico	Ruote
	Full load weight	Capacity	Max length	Carrying capacity	Flatbed height	Wheels
	Poids total en charge	Charge utile	Longueur max	Dimensions de chargement	Hauteur plancher de chargement	Roues
	Zulässiges Gesamtgewicht	Nutzlast	Max. Länge	Nutzmaße der Ladung	Höhe der Ladefläche	Räder

- ROBUSTA RAMPA DI CARICO IDEALE PER SALIRE QUALSIASI VEICOLO
- PIANO DI CARICO RIBASSATO
- TELAIO PROFILATO DI LAMIERA GROSSO SPESSORE ZINCATA A CALDO
- PIANO DI CARICO IN MULTISTRATO MARINO ANTISCIVOLO
- ROBUSTI GANCI AD ANELLO PER FISSARE CON SICUREZZA OGNI TIPO DI CARICO
- PIEDINI POSTERIORI DI STAZIONAMENTO
- RUOTINO DI STAZIONAMENTO ZINCATO A CALDO CON CUSCINETTO PER MINIMO SFORZO IN ALZATA

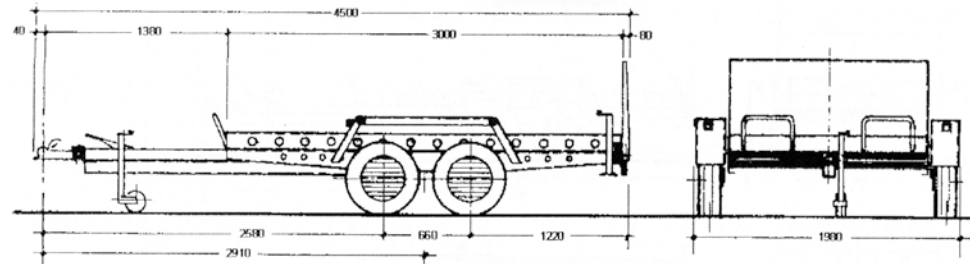
- STURDY LOADING RAMP, IDEAL FOR MOUNTING ANY VEHICLE
- LOWERED LOADING PLATFORM
- THICK, HOT-DIP GALVANISED SHEET METAL PROFILED CHASSIS
- NON-SLIP MARINE PLYWOOD LOADING PLATFORM
- STURDY RING HOOKS TO SECURE ALL TYPES OF LOAD SAFELY
- REAR PARKING FEET
- HOT-DIP GALVANISED PARKING BRAKE WITH BEARING FOR MINIMAL STRAIN DURING LIFTING

- SOLIDE RAMPE DE CHARGEMENT POUR CHARGER TOUT TYPE DE VÉHICULE
- PLANCHER DE CHARGEMENT SURBAISSÉ
- CHÂSSIS PROFILÉ EN TÔLE DE GROSSE ÉPAISSEUR GALVANISÉE À CHAUD
- PLANCHER DE CHARGEMENT EN MULTICOUCHE MARIN ANTIDÉRAPANT
- SOLIDES CROCHETS D'ATTACHE PRÉSENTS SUR LE PLANCHER POUR FIXER EN TOUTE SÉCURITÉ TOUT TYPE DE CHARGEMENT
- PIEDS ARRIÈRES DE STATIONNEMENT

- ROBUSTE LADERAMPE - IDEAL FÜR FAHRZEUGE JEDER ART
- ABGEBENKTE LADEFLÄCHE
- PROFILRAHMEN AUS STARKEM, FEUERVERZINKTEM BLECH
- LADEFLÄCHE AUS RUTSCHFESTEM UND WASSERFEST VERLEIMTEM SPERRHOLZ
- ROBUSTE RINGHAKEN AUF DER PLATTFORM ER MÖGLICHEN DIE SICHERUNG JEDER ART VON LADUNG
- HINTERE FESTSTELLFÜSSE
- FEUERVERZINKTES FESTSTELLRAD MIT LAGER FÜR MINIMALE ANSTRENGUNG BEIM ANHEBEN

PER INFORMAZIONI E PREZZI POTETE CONSULTARE IL NOSTRO SITO INTERNET OPPURE RIVOLGERVI PRESSO UN RIVENDITORE DI ZONA. Per tutti i modelli la ruota di scorta è optional. Dati e misure del presente catalogo sono semplicemente indicativi e non impegnativi. La ditta si riserva qualsiasi modifica senza preavviso.

**BASCULANTE IDRAULICO
TILTING HYDRAULIC
BASCULEMENT HYDRAULIQUE
HYDRAULISCHE KIPPVORRICHTUNG**



TMF	2000/1700 Kg	1550/1250 Kg	450x198x105h cm	296x154 cm	40 cm	155R13
TMF	1500/1200/1000 Kg	1050/750/550 Kg	450x198x105h cm	296x154 cm	40 cm	155R13
	Peso a pieno carico	Portata utile	Dimensioni max	Dimensioni di carico	Altezza piano di carico	Ruote
	Full load weight	Capacity	Max lenght	Carrying capacity	Flatbed height	Wheels
	Poids total en charge	Charge utile	Longueur max	Dimensions de chargement	Hauteur plancher de chargement	Roues
	Zulässiges Gesamtgewicht	Nutzlast	Max. Länge	Nutzmaße der Ladung	Höhe der Ladefläche	Räder

- ROBUSTA RAMPA DI CARICO IDEALE PER SALIRE QUALSIASI VEICOLO
- MARTINETTO MANUALE IDRAULICO PER FACILE UTILIZZO BASCULANTE
- PIANO DI CARICO RIBASSATO
- TELAIO PROFILATO DI LAMIERA GROSSO SPESSORE ZINCATA A CALDO
- PIANO DI CARICO IN MULTISTRATO MARINO ANTISCIVOLO E LAMIERA GROSSO SPESSORE
- ROBUSTI GANCI AD ANELLO PER FISSARE CON SICUREZZA OGNI TIPO DI CARICO
- PIEDINI POSTERIORI DI STAZIONAMENTO

- STURDY LOADING RAMP, IDEAL FOR MOUNTING ANY VEHICLE
- HYDRAULIC MANUAL TILTING JACK FOR EASY USE
- LOWERED LOADING PLATFORM
- THICK, HOT-DIP GALVANISED SHEET METAL PROFILED CHASSIS
- NON-SLIP MARINE PLYWOOD LOADING PLATFORM METAL LOADING
- STURDY RING HOOKS TO SECURE ALL TYPES OF LOAD SAFELY
- REAR PARKING FEET

- SOLIDE RAMPE DE CHARGEMENT POUR CHARGER TOUT TYPE DE VÉHICULE
- VÉRIN MANUEL HYDRAULIQUE POUR UTILISATION FACILE BASCULANT
- PLANCHER DE CHARGEMENT SURBAISSÉ
- CHÂSSIS PROFILÉ EN TÔLE DE GROSSE ÉPAISSEUR GALVANISÉE À CHAUD
- PLANCHER DE CHARGEMENT EN MULTICOUCHE MARIN ANTIDÉRAPANT
- SOLIDES CROCHETS D'ATTACHE PRÉSENTS SUR LE PLANCHER POUR FIXER EN TOUTE SÉCURITÉ TOUT TYPE DE CHARGEMENT
- PIEDS ARRIÈRES DE STATIONNEMENT

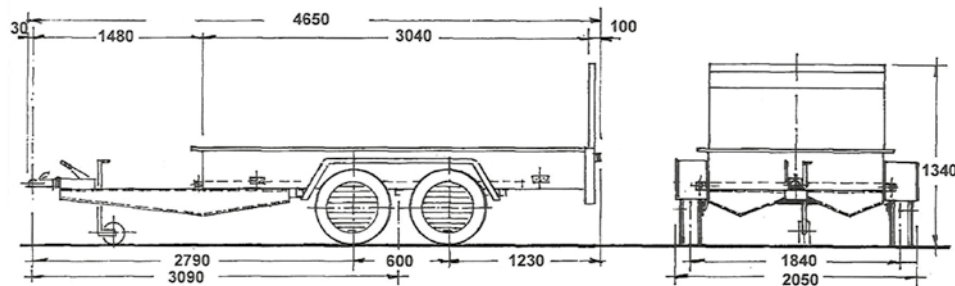
- ROBUSTE LADERAMPE - IDEAL FÜR FAHRZEUGE JEDER ART
- HYDRAULISCHE WINDE FÜR DIE EINFACHE BENUTZUNG DER KIPPVORRICHTUNG
- ABGESENKTE LADEFÄCHE
- PROFILRAHMEN AUS STARKEM, FEUERVERZINKTEM BLECH
- LADEFÄCHE AUS RUTSCHFESTEM UND WASSERFEST VERLEIMTEM SPERRHOLZ
- ROBUSTE RINGHAKEN AUF DER PLATTFORM ER MÖGLICHEN DIE SICHERUNG JEDER ART VON LADUNG
- HINTERE FESTSTELLFÜSSE



PER INFORMAZIONI E PREZZI POTETE CONSULTARE IL NOSTRO SITO INTERNET OPPURE RIVOLGERVI PRESSO UN RIVENDITORE DI ZONA. Per tutti i modelli la ruota di scorta è optional. Dati e misure del presente catalogo sono semplicemente indicativi e non impegnativi. La ditta si riserva qualsiasi modifica senza preavviso.

TIMONE FISSO
FIXED DRAWBAR
TIMON FIXE
STARRE DEICHSEL

New



TR25F	3000/2800/2500/2200/2000/1700 Kg	2360/2160/1860/1560/1360/1060 Kg	465x205x134h cm	304x160x25h cm	42 cm	195/50 R13 C
	Peso a pieno carico	Portata utile	Dimensioni max	Dimensioni di carico	Altezza piano di carico	Ruote
	Full load weight	Capacity	Max length	Carrying capacity	Flatbed height	Wheels
	Poids total en charge	Charge utile	Longueur max	Dimensions de chargement	Hauteur plancher de chargement	Roues
	Zulässiges Gesamtgewicht	Nutzlast	Max. Länge	Nutzmaße der Ladung	Höhe der Ladefläche	Räder

- ROBUSTA RAMPA DI CARICO IDEALE PER SALIRE QUALSIASI VEICOLO
- PIANO DI CARICO RIBASSATO
- TELAIO PROFILATO DI LAMIERA GROSSO SPESSORE ZINCATA A CALDO
- PIANO DI CARICO IN MULTISTRATO MARINO ANTISCIVOLO
- ROBUSTI GANCI AD ANELLO PER FISSARE CON SICUREZZA OGNI TIPO DI CARICO
- PIEDINI POSTERIORI DI STAZIONAMENTO

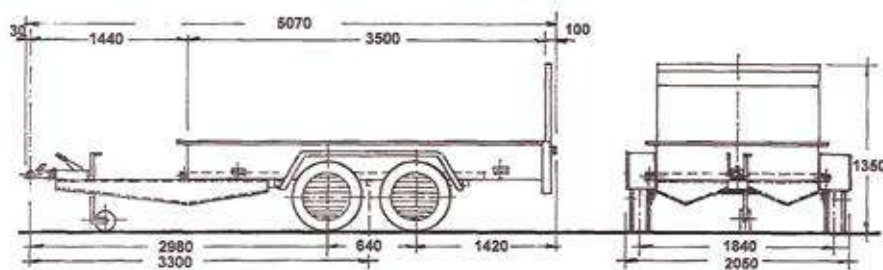
- STURDY LOADING RAMP, IDEAL FOR MOUNTING ANY VEHICLE
- LOWERED LOADING PLATFORM
- THICK, HOT-DIP GALVANISED SHEET METAL PROFILED CHASSIS
- NON-SLIP MARINE PLYWOOD LOADING PLATFORM
- STURDY RING HOOKS TO SECURE ALL TYPES OF LOAD SAFELY
- REAR PARKING FEET

- SOLIDE RAMPE DE CHARGEMENT POUR CHARGER TOUT TYPE DE VÉHICULE
- PLANCHER DE CHARGEMENT SURBAISSÉ
- CHÂSSIS PROFILÉ EN TÔLE DE GROSSE ÉPAISSEUR GALVANISÉE À CHAUD
- PLANCHER DE CHARGEMENT EN MULTICOUCHE MARIN ANTIDÉRAPANT
- SOLIDES CROCHETS D'ATTACHE PRÉSENTS SUR LE PLANCHER POUR FIXER EN TOUTE SÉCURITÉ TOUT TYPE DE CHARGEMENT
- PIEDS ARRIÈRES DE STATIONNEMENT

- ROBUSTE LADERAMPE - IDEAL FÜR FAHRZEUGE JEDER ART
- ABGEBENKTE LADEFLÄCHE
- PROFILRAHMEN AUS STARKEM, FEUERVERZINKTEM BLECH
- LADEFLÄCHE AUS RUTSCHFESTEM UND WASSERFEST VERLEIMTEM SPERRHOLZ
- ROBUSTE RINGHAKEN AUF DER PLATTFORM ER MÖGLICHEN DIE SICHERUNG JEDER ART VON LADUNG
- HINTERE FESTSTELLFÜSSE

PER INFORMAZIONI E PREZZI POTETE CONSULTARE IL NOSTRO SITO INTERNET OPPURE RIVOLGERVI PRESSO UN RIVENDITORE DI ZONA. Per tutti i modelli la ruota di scorta è optional. Dati e misure del presente catalogo sono semplicemente indicativi e non impegnativi. La ditta si riserva qualsiasi modifica senza preavviso.

TIMONE FISSO
FIXED DRAWBAR
TIMON FIXE
STARRE DEICHSEL



TR35F	3495/3300/3000/2800/2500 Kg	2715/2520/2220/2020/1720 Kg	507x205x135h cm	350x160x25h cm	42 cm	195/50 R13C
	Peso a pieno carico	Portata utile	Dimensioni max	Dimensioni di carico	Altezza piano di carico	Ruote
	Full load weight	Capacity	Max length	Carrying capacity	Flatbed height	Wheels
	Poids total en charge	Charge utile	Longueur max	Dimensions de chargement	Hauteur plancher de chargement	Roues
	Zulässiges Gesamtgewicht	Nutzlast	Max. Länge	Nutzmaße der Ladung	Höhe der Ladefläche	Räder

- ROBUSTA RAMPA DI CARICO IDEALE PER SALIRE QUALSIASI VEICOLO
- PIANO DI CARICO RIBASSATO
- TELAIO PROFILATO DI LAMIERA GROSSO SPESSORE ZINCATA A CALDO
- PIANO DI CARICO IN MULTISTRATO MARINO ANTISCIVOLO
- ROBUSTI GANCI AD ANELLO PER FISSARE CON SICUREZZA OGNI TIPO DI CARICO
- PIEDINI POSTERIORI DI STAZIONAMENTO

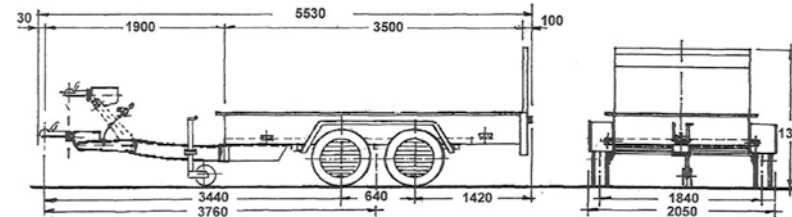
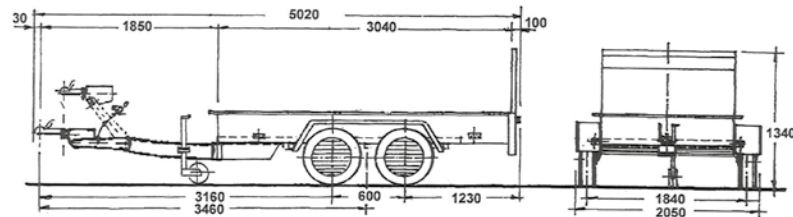
- STURDY LOADING RAMP, IDEAL FOR MOUNTING ANY VEHICLE
- LOWERED LOADING PLATFORM
- THICK, HOT-DIP GALVANISED SHEET METAL PROFILED CHASSIS
- NON-SLIP MARINE PLYWOOD LOADING PLATFORM
- STURDY RING HOOKS TO SECURE ALL TYPES OF LOAD SAFELY
- REAR PARKING FEET

- SOLIDE RAMPE DE CHARGEMENT POUR CHARGER TOUT TYPE DE VÉHICULE
- PLANCHER DE CHARGEMENT SURBAISSÉ
- CHÂSSIS PROFILÉ EN TÔLE DE GROSSE ÉPAISSEUR GALVANISÉE À CHAUD
- PLANCHER DE CHARGEMENT EN MULTICOUCHE MARIN ANTIDÉRAPANT
- SOLIDES CROCHETS D'ATTACHE PRÉSENTS SUR LE PLANCHER POUR FIXER EN TOUTE SÉCURITÉ TOUT TYPE DE CHARGEMENT
- PIEDS ARRIÈRES DE STATIONNEMENT

- ROBUSTE LADERAMPE - IDEAL FÜR FAHRZEUGE JEDER ART
- ABGESENKTE LADEFLÄCHE
- PROFILRAHMEN AUS STARKEM, FEUERVERZINKTEM BLECH
- LADEFLÄCHE AUS RUTSCHFESTEM UND WASSERFEST VERLEIMTEM SPERRHOLZ
- ROBUSTE RINGHAKEN AUF DER PLATTFORM ER MÖGLICHEN DIE SICHERUNG JEDER ART VON LADUNG
- HINTERE FESTSTELLFÜSSE

PER INFORMAZIONI E PREZZI POTETE CONSULTARE IL NOSTRO SITO INTERNET OPPURE RIVOLGERVI PRESSO UN RIVENDITORE DI ZONA. Per tutti i modelli la ruota di scorta è optional. Dati e misure del presente catalogo sono semplicemente indicativi e non impegnativi. La ditta si riserva qualsiasi modifica senza preavviso.

TIMONE REGOLABILE IN ALTEZZA
HEIGHT-ADJUSTABLE DRAWBAR
TIMON AJUSTABLE EN HAUTEUR
HÖHENVERSTELLBARE DEICHSEL



TR25V	2500/2200/2000/1700/1500 Kg	1810/1510/1310/1010/810 Kg	502x205x134h cm	304x160x25h cm	42 cm	195/50 R13 C
TR35V	3495/3300/3000/2800/2500 Kg	2645/2450/2150/1950/1650 Kg	553x205x135h cm	350x160x25h cm	42 cm	195/50 R13C
	Peso a pieno carico	Portata utile	Dimensioni max	Dimensioni di carico	Altezza piano di carico	Ruote
	Full load weight	Capacity	Max length	Carrying capacity	Flatbed height	Wheels
	Poids total en charge	Charge utile	Longueur max	Dimensions de chargement	Hauteur plancher de chargement	Roues
	Zulässiges Gesamtgewicht	Nutzlast	Max. Länge	Nutzmaße der Ladung	Höhe der Ladefläche	Räder



- ROBUSTA RAMPA DI CARICO IDEALE PER SALIRE QUALSIASI VEICOLO
- PIANO DI CARICO RIBASSATO
- TELAIO PROFILATO DI LAMIERA GROSSO SPESSORE ZINCATA A CALDO
- PIANO DI CARICO IN MULTISTRATO MARINO ANTISCIVOLO
- ROBUSTI GANCI AD ANELLO PER FISSARE CON SICUREZZA OGNI TIPO DI CARICO
- PIEDINI POSTERIORI DI STAZIONAMENTO

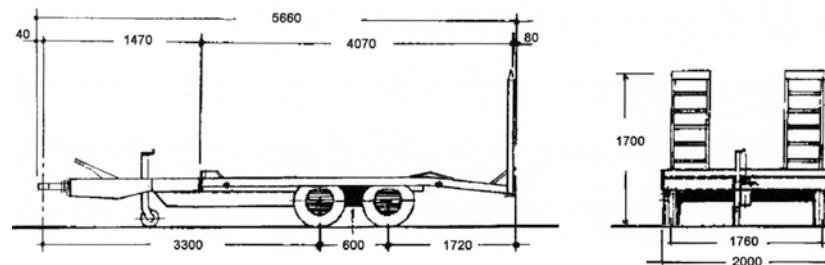
- STURDY LOADING RAMP, IDEAL FOR MOUNTING ANY VEHICLE
- LOWERED LOADING PLATFORM
- THICK, HOT-DIP GALVANISED SHEET METAL PROFILED CHASSIS
- NON-SLIP MARINE PLYWOOD LOADING PLATFORM
- STURDY RING HOOKS TO SECURE ALL TYPES OF LOAD SAFELY
- REAR PARKING FEET

- SOLIDE RAMPE DE CHARGEMENT POUR CHARGER TOUT TYPE DE VÉHICULE
- PLANCHER DE CHARGEMENT SURBAISSÉ
- CHÂSSIS PROFILÉ EN TÔLE DE GROSSE ÉPAISSEUR GALVANISÉE À CHAUD
- PLANCHER DE CHARGEMENT EN MULTICOUCHE MARIN ANTIDÉRAPANT
- SOLIDES CROCHETS D'ATTACHE PRÉSENTS SUR LE PLANCHER POUR FIXER EN TOUTE SÉCURITÉ TOUT TYPE DE CHARGEMENT
- PIEDS ARRIÈRES DE STATIONNEMENT

- ROBUSTE LADERAMPE - IDEAL FÜR FAHRZEUGE JEDER ART
- ABGEBENKTE LADEFLÄCHE
- PROFILRAHMEN AUS STARKEM, FEUERVERZINKTEM BLECH
- LADEFLÄCHE AUS RUTSCHFESTEM UND WASSERFEST VERLEIMTEM SPERRHOLZ
- ROBUSTE RINGHAKEN AUF DER PLATTFORM ER MÖGLICHEN DIE SICHERUNG JEDER ART VON LADUNG
- HINTERE FESTSTELLFÜSSE

PER INFORMAZIONI E PREZZI POTETE CONSULTARE IL NOSTRO SITO INTERNET OPPURE RIVOLGERVI PRESSO UN RIVENDITORE DI ZONA. Per tutti i modelli la ruota di scorta è optional. Dati e misure del presente catalogo sono semplicemente indicativi e non impegnativi. La ditta si riserva qualsiasi modifica senza preavviso.

TIMONE FISSO
FIXED DRAWBAR
TIMON FIXE
STARRE DEICHSEL



TM35F	3495/3300/3000/2800/2500 Kg	2695/2500/2200/2000/1700 Kg	566x200x170h cm	395x190 cm	62 cm	195/50 R13C
	Peso a pieno carico	Portata utile	Dimensioni max	Dimensioni di carico	Altezza piano di carico	Ruote
	Full load weight	Capacity	Max lenght	Carrying capacity	Flatbed height	Wheels
	Poids total en charge	Charge utile	Longueur max	Dimensions de chargement	Hauteur plancher de chargement	Roues
	Zulässiges Gesamtgewicht	Nutzlast	Max. Länge	Nutzmaße der Ladung	Höhe der Ladefläche	Räder

- ROBUSTE PEDANE DI CARICO REGISTRABILI IN LARGHEZZA IDEALI PER SALIRE QUALSIASI VEICOLO
- TELAIO PROFILATO DI LAMIERA GROSSO SPESSORE ZINCATA A CALDO
- PIANO DI CARICO IN LAMIERA SAGOMATA
- ROBUSTI GANCI AD ANELLO PER FISSARE CON SICUREZZA OGNI TIPO DI CARICO
- PIEDINI POSTERIORI DI STAZIONAMENTO
- RUOTINO DI STAZIONAMENTO ZINCATO A CALDO CON CUSCINETTO PER MINIMO SFORZO IN ALZATA

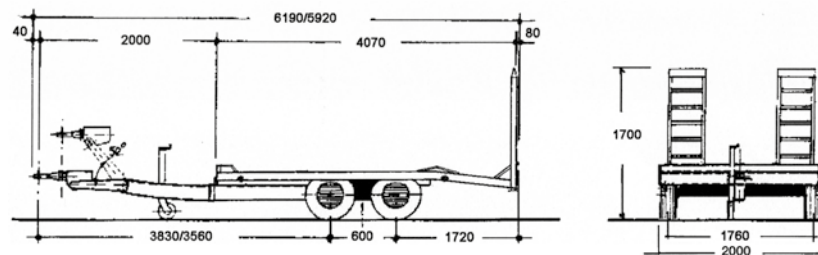
- STURDY, WIDTH-ADJUSTABLE LOADING PLATFORMS, IDEAL FOR MOUNTING ANY VEHICLE
- THICK, HOT-DIP GALVANISED SHEET METAL PROFILED CHASSIS
- SHAPED SHEET METAL LOADING PLATFORM
- STURDY RING HOOKS TO SECURE ALL TYPES OF LOAD SAFELY
- REAR PARKING FEET
- HOT-DIP GALVANISED PARKING BRAKE WITH BEARING FOR MINIMAL STRAIN DURING LIFTING

- SOLIDES PASSERELLES DE CHARGEMENT RÉGLABLES EN LARGUEUR IDÉALES POUR CHARGER TOUT VÉHICULE
- CHÂSSIS PROFILÉ EN TÔLE DE GROSSE ÉPAISSEUR GALVANISÉE À CHAUD
- PLANCHER DE CHARGEMENT EN TÔLE PROFILÉE
- SOLIDES CROCHETS D'ATTACHE PRÉSENTS SUR LE PLANCHER POUR FIXER EN TOUTE SÉCURITÉ TOUT TYPE DE CHARGEMENT
- PIEDS ARRIÈRES DE STATIONNEMENT
- ROUE JOCKEY DE STATIONNEMENT GALVANISÉE À CHAUD AVEC COUSSINET POUR UN EFFORT MINIMUM EN LEVÉE

- ROBUSTE, BREITENVERSTELLBARE LADEBRÜCKE, IDEAL ZUM AUFLADEN VON FAHRZEUGEN JEDER ART
- PROFILRAHMEN AUS STARKEM, FEUERVERZINKTEM BLECH
- LADEFLÄCHE AUS GEFORMTEM BLECH
- ROBUSTE RINGHAKEN AUF DER PLATTFORM ER MÖGLICHEN DIE SICHERUNG JEDER ART VON LADUNG
- HINTERE FESTSTELLFÜSSE
- FEUERVERZINKTES FESTSTELLRAD MIT LAGER FÜR MINIMALE ANSTRENGUNG BEIM ANHEBEN

PER INFORMAZIONI E PREZZI POTETE CONSULTARE IL NOSTRO SITO INTERNET OPPURE RIVOLGERVI PRESSO UN RIVENDITORE DI ZONA. Per tutti i modelli la ruota di scorta è optional. Dati e misure del presente catalogo sono semplicemente indicativi e non impegnativi. La ditta si riserva qualsiasi modifica senza preavviso.

TIMONE REGOLABILE IN ALTEZZA
HEIGHT-ADJUSTABLE DRAWBAR
TIMON AJUSTABLE EN HAUTEUR



TM35V	3495/3300/3000/2800/2500 Kg	2635/2440/2140/1940/1640 Kg	619x200x170h cm	395x190 cm	62 cm	195/50 R13C
Peso a pieno carico		Portata utile	Dimensioni max	Dimensioni di carico	Altezza piano di carico	Ruote
Full load weight		Capacity	Max length	Carrying capacity	Flatbed height	Wheels
Poids total en charge		Charge utile	Longueur max	Dimensions de chargement	Hauteur plancher de chargement	Roues
Zulässiges Gesamtgewicht		Nutzlast	Max. Länge	Nutzmaße der Ladung	Höhe der Ladefläche	Räder

- ROBUSTE PEDANE DI CARICO REGISTRABILI IN LARGHEZZA IDEALI PER SALIRE QUALSIASI VEICOLO
- TIMONE REGOLABILE IN ALTEZZA
- TELAIO PROFILATO DI LAMIERA GROSSO SPESSORE ZINCATA A CALDO
- PIANO DI CARICO IN LAMIERA SAGOMATA
- ROBUSTI GANCI AD ANELLO PER FISSARE CON SICUREZZA OGNI TIPO DI CARICO
- PIEDINI POSTERIORI DI STAZIONAMENTO

- STURDY, WIDTH-ADJUSTABLE LOADING PLATFORMS, IDEAL FOR MOUNTING ANY VEHICLE
- HEIGHT-ADJUSTABLE DRAWBAR
- THICK, HOT-DIP GALVANISED SHEET METAL PROFILED CHASSIS
- SHAPED SHEET METAL LOADING PLATFORM
- STURDY RING HOOKS TO SECURE ALL TYPES OF LOAD SAFELY
- REAR PARKING FEET

- SOLIDES PASSERELLES DE CHARGEMENT RÉGLABLES EN LARGEUR IDÉALES POUR CHARGER TOUT VÉHICULE
- TIMON AJUSTABLE EN HAUTEUR
- CHÂSSIS PROFILÉ EN TÔLE DE GROSSE ÉPAISSEUR GALVANISÉE À CHAUD
- PLANCHER DE CHARGEMENT EN TÔLE PROFILÉE
- SOLIDES CROCHETS D'ATTACHE PRÉSENTS SUR LE PLANCHER POUR FIXER EN TOUTE SÉCURITÉ TOUT TYPE DE CHARGEMENT
- PIEDS ARRIÈRES DE STATIONNEMENT

- ROBUSTE, BREITENVERSTELLBARE LADEBRÜCKE, IDEAL ZUM AUFLADEN VON FAHRZEUGEN JEDER ART
- HÖHENVERSTELLBARE DEICHSEL
- PROFILRAHMEN AUS STARKEM, FEUERVERZINKTEM BLECH
- LADEFLÄCHE AUS GEFORMTEM BLECH
- ROBUSTE RINGHAKEN AUF DER PLATTFORM ER MÖGLICHEN DIE SICHERUNG JEDER ART VON LADUNG
- HINTERE FESTSTELLFÜSSE

PER INFORMAZIONI E PREZZI POTETE CONSULTARE IL NOSTRO SITO INTERNET OPPURE RIVOLGERVI PRESSO UN RIVENDITORE DI ZONA. Per tutti i modelli la ruota di scorta è optional. Dati e misure del presente catalogo sono semplicemente indicativi e non impegnativi. La ditta si riserva qualsiasi modifica senza preavviso.

MOSSO

GROUP

MOSSO GROUP

RIVENDITORE AUTORIZZATO

Via Villa Cristina, 60

10093 Collegno (TO) - Italy

Tel: 011 424 0024

www.mossogroup.it

info@mossogroup.it